

ПРИЛОЖЕНИЕ
к решению Земского собрания
Городецкого района
от 25.05.2010 № 127

Программа
комплексного развития Городецкого района
на 2009 – 2012 гг. «ГОРОДЕЦ - XXI ВЕК»

Содержание

Миссия Программы	4
Паспорт Программы	5
1. Введение	7
2. Основные характеристики Городецкого муниципального района	8
3. Основные проблемы социально-экономического развития Городецкого муниципального района	14
4. Цели, задачи, сроки реализации Программы	14
5. Система программных мероприятий	16
6. Финансовое обеспечение Программы	17
7. Ожидаемые результаты реализации Программы	19
8. Развитие реального сектора экономики	20
8.1. Развитие промышленности	20
SWOT – анализ	20
Цели и задачи	21
Финансовое обеспечение	24
Ожидаемые результаты реализации	24
8.2. Развитие агропромышленного комплекса	25
SWOT – анализ	25
Цели и задачи	26
Финансовое обеспечение	29
Ожидаемые результаты реализации	29
8.3. Развитие туризма	25
SWOT – анализ	30
Цели и задачи	31
Финансовое обеспечение	33
Ожидаемые результаты	33
8.4. Развитие предпринимательства	33
SWOT-анализ	34
Цели и задачи	34
Финансовое обеспечение	36
Ожидаемые результаты реализации	36
9. Развитие социального сектора	37
9.1. Сохранение, использование и популяризация объектов культурного наследия	37
SWOT- анализ	37
Цели и задачи	37
Финансовое обеспечение	39
Ожидаемые результаты	39
9.2. Сохранение и развитие культуры	40
SWOT- анализ	40
Цели и задачи	40
Финансовое обеспечение	41
Ожидаемые результаты	42
9.3. Развитие социальной и инженерной инфраструктуры как основы повышения качества жизни населения	42
SWOT - анализ	42
Цели и задачи	44
Финансовое обеспечение	47
Ожидаемые результаты	48
9.4. Развитие здравоохранения	49
SWOT- анализ	49
Финансовое обеспечение	51

Ожидаемые результаты	52
9.5. Развитие образования	52
Цели и задачи	54
Финансовое обеспечение	55
Ожидаемые результаты	56
9.6. Развитие физической культуры и спорта	56
SWOT- анализ	57
Цели и задачи	58
Финансовое обеспечение	59
Ожидаемые результаты	59
9.7. Социальная защита населения	60
SWOT - анализ	60
Цели и задачи	61
Финансовое обеспечение	63
Ожидаемые результаты	64
10. Бюджет района	65
10.1. Доходная часть	65
10.2. Расходная часть	66
Приложение 1	67
Приложение 2	68
Приложение 3	70
Приложение 4	71
Приложение 5	74
Приложение 6	76

Миссия Программы

Развитие Нижегородского края и его первоначала - древнего волжского города Городца, претендовавшего в конце XIII века на роль столицы государства Российского и имеющего все основания стать жемчужиной региональной индустрии туризма и отдыха, центром духовной культуры и паломничества православных верующих всего мира.

Формирование условий для возрождения и сохранения культурного и духовного наследия святого благоверного князя Александра Невского, завершившего свой земной путь в стенах Городецкого Федоровского монастыря, прославление величия духа и подвига русского полководца, ратовавшего за единение Руси и продолжающего ныне служить делу укрепления духовной силы и могущества великой державы.

Паспорт Программы

Наименование программы	Программа комплексного развития Городецкого района на 2009-2012 гг. «Городец – XXI век».
Основание для разработки программы	Протокол совещания №306 от 27 февраля 2007 года под председательством полномочного представителя Президента Российской Федерации в Приволжском федеральном округе А.В.Коновалова с участием Губернатора Нижегородской области В.П.Шанцева.
Заказчик программы	Администрация Городецкого района.
Основные разработчики программы	Администрация Городецкого района
Цель программы	<p>Возрождение и сохранение материального и духовного историко-культурного достояния Городецкого района, формирование имиджа района как одного из центров великих культурных традиций и реализация в Городце культурологических проектов всероссийского масштаба.</p> <p>Привлечение инвестиций, способствующих развитию индустрии туризма, повышению экономического потенциала района, уровня и качества жизни населения.</p>
Задачи программы	<p>Сохранение и реставрация объектов культурного наследия и исторической среды.</p> <p>Развитие культурного потенциала района.</p> <p>Развитие инфраструктуры туризма и отдыха.</p> <p>Строительство, реконструкция, модернизация и капитальный ремонт объектов и производств, создание новых видов услуг.</p> <p>Финансовая поддержка хозяйствующих субъектов, населения.</p> <p>Развитие инфраструктуры инвестиционных площадок.</p> <p>Развитие агропромышленного комплекса.</p> <p>Создание условий для обеспечения населения качественной медицинской помощью.</p> <p>Развитие системы образования и духовно-нравственного воспитания общества.</p> <p>Создание условий для занятий физической культурой и спортом.</p> <p>Социальная защита населения.</p>
Исполнители мероприятий программы	Администрация Городецкого района, хозяйствующие субъекты Городецкого муниципального района,

	органы исполнительной власти Нижегородской области.
Сроки реализации программы	2009 – 2012 гг.
Предполагаемые объемы и источники финансирования программы	<p>Общий объем – 13 481,6 млн. руб.¹, в т.ч.:</p> <p>1) внебюджетные источники:</p> <ul style="list-style-type: none"> • собственные средства организаций – 9 362,5 млн. руб.; • другие источники (в т.ч. заемные) – 1 374,1 млн. руб. <p>2) бюджетные средства:</p> <ul style="list-style-type: none"> • средства федерального бюджета – 1 145,6 млн. руб.; • средства областного бюджета – 1 190,8 млн. руб.; • средства местного бюджета – 408,6 млн. руб.
Ожидаемые конечные результаты реализации программы (2012 г. к 2009 г.)	<ul style="list-style-type: none"> • создание 1 885 новых рабочих мест; • увеличение объема инвестиций в основной капитал в 1,3 раза; • увеличение объема отгруженной продукции составит в 1,8 раза млн. руб.; • увеличение поступлений с территории в консолидированный бюджет области в 1,5 раза; • уровень зарегистрированной безработицы 1,5%; • реставрация 28 объектов историко-культурного наследия; • увеличение туристского потока в районе в 1,1 раза (до 230 тыс. человек).
Система организации и контроля исполнения программы	По итогам реализации программы подготавливаются полугодовые отчеты. Контроль за реализацией программных мероприятий осуществляется администрацией Городецкого района и органами исполнительной власти Нижегородской области.

¹ С условием уточнения финансирования в процессе формирования бюджетов по годам

1. Введение

Программа комплексного развития Городецкого района на 2009-2012 гг. «Городец – XXI век» (далее – Программа) представляет собой комплекс производственных, социально-экономических, организационно-хозяйственных и других мероприятий, обеспечивающих эффективное решение проблем в области экономического, экологического, социального и культурного развития территории.

Основанием для разработки Программы является протокол совещания от 27 февраля 2007 года №306 под председательством полномочного представителя Президента Российской Федерации в Приволжском федеральном округе А.В.Коновалова с участием Губернатора Нижегородской области В.П. Шанцева.

В Программе проанализировано текущее социально-экономическое состояние территории, сформулированы основные проблемы развития, определены цели и задачи в ключевых сферах деятельности.

Программа включает в себя подпрограммы развития промышленности, агропромышленного комплекса, туризма, предпринимательства, социальной и инженерной инфраструктуры, культуры, здравоохранения, образования, физической культуры и спорта, социальной защиты населения, сохранения и популяризации объектов культурного наследия. Для них определено необходимое финансовое обеспечение с указанием сроков и источников финансирования.

2. Основные характеристики Городецкого муниципального района

2.1. Общая информация о районе

Городецкий муниципальный район расположен в центральной части области, северо-западнее областного центра, в бассейне реки Волги. Граничит на юго-западе с Балахнинским районом, на востоке - Борским, на северо-западе – Сокольским, а на северо-востоке - Ковернинским районом. Имеет водную границу с Чкаловским районом.

Площадь района составляет 1,5 тыс. кв. км - 21 место среди муниципальных районов и городских округов Нижегородской области (2% от площади области).

На территории района 437 населенных пунктов. Он включает в себя три городских поселения: г.Городец (районный центр), г.Заволжье, пос.Первомайский; девять сельских поселений: Бриляковский с/с, Зиняковский с/с, Николо-Погостинский с/с Ковригинский с/с, Кумохинский с/с, Смольковский с/с, Смиркинский с/с, Тимирязевский с/с, Федуринский с/с.

Расстояние от г. Городца до г. Н.Новгорода по автомагистрали составляет 54 км, по реке Волге – 50 км, расстояние по железной дороге от Заволжья до областного центра - 59 км. Близость г. Городца к международному аэропорту – 70 км.

Район имеет развитую транспортную инфраструктуру:

- трассы регионального значения «Н.Новгород – Иваново - Шопша» (Р-152), «Мошкино – Сокольское» (К-14), «Городец – Ковернино» (К-15), «Линда - Городец – Заволжье» (К-20) и «Городец – Зиняки – Кантаурово» (К-22) - обе с выходом на автомобильную трассу «Н.Новгород – Киров»;
- железнодорожную ветку «Н.Новгород – Заволжье»;
- судоходные пути (пристань «Галанино»).

Климат района умеренно-континентальный. Средняя температура воздуха самого холодного месяца - января –12 градусов, самого теплого - июля +19 градусов. Средняя продолжительность безморозного периода около 146 дней. Количество осадков колеблется между 450 и 550 мм.

2.2. Население. Демографическая ситуация

По состоянию на 1 января 2010 года численность постоянного населения района составила 92,7 тыс. чел. (2,8% от населения области), в т.ч. г. Городец – 31,3 тыс. чел, г. Заволжье – 41,5 тыс. чел., пос. Первомайский – 1,3 тыс. чел., село – 18,6 тыс. чел.

Коэффициент рождаемости в 2009 году составил 12,1 на 1000 человек населения, коэффициент смертности – 17,7 на 1000 человек населения, естественной убыли – 5,6 на 1000 человек населения.

В общей численности постоянного населения удельный вес женщин составил 55,5%, молодежи (16-29 лет) – 20,3%.

Возрастная структура населения: моложе трудоспособного – 15%, трудоспособное – 60%, старше трудоспособного – 25%.

Основные демографические показатели муниципального района

Показатель	2006	2007	2008	2009
Численность постоянного населения, тыс. чел.	93,7	93,3	93,0	92,7
Родившихся, чел.	855	979	1 069	1 121
Умерших, чел.	1 754	1 740	1 688	1 643
Естественный прирост, чел.	-899	-761	-619	-522
Коэффициент естественного прироста, чел. на 1 тыс. населения	-9,6	-8,1	-6,7	-5,6
Коэффициент миграционного прироста населения, чел. на 1 тыс. населения	1,61	3,6	3,8	2,9
Младенческая смертность, на 1000 родившихся	7,0	9,3	5,6	6,2

2.3. Уровень жизни населения

По итогам 2009 года среднемесячная заработная плата работающих на предприятиях района составила 10 937 руб., что на 7,1% ниже уровня 2008 года.

Величина прожиточного минимума в среднем на душу населения в декабре 2009 года составила 5 019 руб., что на 11% больше соответствующего периода 2008 года. Снизилось до 15,4% число семей, чей доход ниже величины прожиточного минимума (2008 г. – 16,2%).

Средний размер назначенной пенсии на 01.01.2010 составил 7 155 руб., что на 59% больше уровня соответствующего периода 2009 года и на 82,7% выше уровня прожиточного минимума пенсионера (3 916 руб.).

За 2009 год численность работающих по полному кругу предприятий уменьшилась на 5,7% и составила 40,6 тыс. человек.

По итогам 2009 года уровень безработицы достиг 4,81% или 2 388 человек (2008 год – 1,16% или 578 человек, рост в 4 раза).

Хорошим подспорьем по стабилизации ситуации и снижению напряженности на рынке труда стала реализация на территории района областной целевой программы «О дополнительных мерах, направленных на снижение напряженности на рынке труда Нижегородской области в 2009 году».

В рамках Программы создано 7 306 временных рабочих мест на общественные оплачиваемые работы для безработных граждан и работников, находящихся под риском увольнения. С целью сохранения кадрового потенциала реализованы мероприятия по опережающему обучению 282 человек без отрыва от производства. Для получения практического опыта прошли стажировку 45 выпускников профессиональных образовательных учреждений, 27 человек переехали в другую местность с целью трудоустройства. 85 человек из числа безработных открыли свое дело в основном в сфере торговли и услуг, получив поддержку в сумме 58,8 тыс. руб. каждый. Общий объем освоенных по Программе средств из различных источников составил 50 млн. руб.

2.4. Оценка уровня социально-экономического развития района

По оценке Правительства Нижегородской области Городецкий район относится к промышленным районам с уровнем социально-экономического развития выше среднего, к группе территорий с высокой степенью влияния финансово-экономического кризиса. По общему интегральному показателю за 2009 год район занимает 8-е место среди 52 территорий области (по итогам 2008 года – 6 место).

По итогам 2009 года коммерческий оборот предприятий и организаций района составил 21 млрд. руб., или 69,6% к 2008 году. На долю промышленных предприятий приходится 65% общего оборота, торговли – 24%, транспорта и связи – 2%, сельского хозяйства – 2,5%, строительства – 2%, прочих отраслей – 4,5%.

За 2009 год крупными и средними промышленными предприятиями района отгружено товаров собственного производства, выполнено работ и услуг собственными силами на 12,4 млрд. руб., или 59,9% к 2008 году, получено прибыли 995,9 млн. руб., или 51,4% к 2008 году.

Объем валового производства в хозяйствах всех категорий агропромышленного комплекса составил 994,3 млн. руб., или 107% к 2008 году.

По итогам 2009 года объем розничного товарооборота составил 4,9 млрд. руб., что на уровне 2008 года.

Объем инвестиций в основной капитал за 2009 год составил 1,4 млрд. руб., или 49,6% к уровню 2008 года.

Введены в эксплуатацию 804 жилых дома общей площадью 43,8 тыс. кв. м (113 % к 2008 году).

В районе действует европейская процедура сбора и вывоза твердых бытовых отходов. С целью развития зеленых зон городов и сельских поселений высажено 300 зеленых насаждений (деревьев и кустарников), устроено 4,5 тыс. кв. м газонов и цветников, обустроено 3 экологические тропы, очищено 3 родника и 13 га лесной рекреационной зоны. Для предотвращения загрязнения почвы ликвидировано 30 несанкционированных свалок.

2.5. Общая характеристика потенциала района

Анализ текущей экономической ситуации показывает, что район обладает значительным производственным и культурным потенциалом.

Район привлекателен для инвесторов. Перспективным направлением является развитие въездного и внутреннего туризма.

Район обладает богатейшим культурным и историческим наследием. Город Городец выделяется среди малых городов России своей исторической значимостью, в силу той уникальной роли, которую он сыграл в становлении русской духовной культуры, в формировании нравственных ценностей, особого менталитета, связанного с понятием «Святой Руси».

Являясь древнейшим городом Нижегородской области, он представляет собой археологическую, историческую, градостроительную и культурную ценность.

В состав исторического ядра Городца входят улицы Александра Невского, Горького (бывшая улица Базарная), Ленина (бывшая Купеческая), Большой Кировский, Кооперативный и Затонский съезды. В этой части города сохранились многочисленные жилые усадебные комплексы, во многом определяющие исторический облик центральной части г. Городца. Жемчужиной города считается музейный квартал, аналогов которому в мире единицы.

Совместными постановлениями коллегии Министерства культуры РСФСР от 19.02.90 г. №12, коллегии Госстроя РСФСР от 28.02.90 г. №3, Президиума Центрального Совета ВООПИК от 16.02.90 г. №12 (162) г. Городец включен в Список исторических поселений федерального значения.

Город Заволжье расположен на правом берегу р.Волги. Он возник в 1950 году в связи со строительством Горьковской гидроэлектростанции. Сегодня город Заволжье – это крупный промышленный город с развитой инфраструктурой и во многом определяет лицо района как энергетический и машиностроительный центр.

На сегодняшний день уникальный историко-культурный потенциал Городецкого района включает в себя:

- целостную и самобытную историко-культурную среду старинного малого города;
- сочетание прекрасных архитектурных памятников с историческими событиями;
- сохранение традиций старообрядческой культуры;
- исторический ландшафт.

В районе расположены 189 памятников истории и культуры, из них 16 – федерального значения, сохранилась старинная деревянная застройка, застройка 50-х годов 20 века.

На территории г. Городца расположен уникальный комплекс Федоровского мужского монастыря, в стенах которого завершил свой земной путь святой благоверный князь Александр Невский.

Богата Городецкая земля народными промыслами. Среди них: пряничное производство, сохранившееся с XVII века; иконописное мастерство; золотное шитье; тамбурная вышивка и гипюрная строчка; городецкая роспись, удостоенная высших наград на международных выставках в Канаде, Португалии, Германии, Франции, Испании; глухая резьба; дымники из просечного железа; жбанниковская глиняная игрушка; смиркинская керамика.

2.6. Запасы природных ресурсов, имеющих на территории района

На территории района имеются следующие запасы природных ресурсов:

- строительные пески (запасы – 16346 тыс. куб.м.);
- кирпичные глины (запасы – 645 тыс. куб.м.);
- месторождение торфа (запасы – 6891 тыс. куб.м.);
- подземные источники с большими запасами пресных вод высокого качества.

3. Основные проблемы социально-экономического развития Городецкого муниципального района

Основные проблемы района отражены в SWOT-анализах по подпрограммам. Необходимо выделить:

- зависимость экономики района от градообразующего предприятия ЗМЗ-холдинг;
- слабое развитие отраслей, не относящихся к автопрому;
- отсутствие бюджетных ресурсов на развитие инфраструктуры инвестиционных площадок;
- ограничения энергетической системы;
- низкий уровень развития АПК;
- наличие теневого малого бизнеса;
- износ инженерных сетей водопровода, канализации, теплоснабжения;
- забор воды для нужд населения г. Заволжья частично производится из Горьковского водохранилища;
- объекты культурного наследия нуждаются в капитальном ремонте;
- некоторые объекты социальной инфраструктуры не соответствуют санитарным нормам и требованиям;
- ухудшение демографической ситуации.

4. Цели, задачи, сроки реализации Программы

Основные цели:

- возрождение и сохранение материального и духовного историко-культурного достояния Городецкого района, формирование имиджа района как одного из центров великих культурных традиций и реализация в Городце культурологических проектов всероссийского масштаба;

- привлечение инвестиций, способствующих развитию индустрии туризма, повышению экономического потенциала района, уровня и качества жизни населения.

Реализация Программы предусматривает реализацию следующих задач:

- сохранение и реставрация объектов культурного наследия и исторической среды;
- развитие культурного потенциала района;
- развитие инфраструктуры туризма и отдыха;
- строительство, реконструкция, модернизация и капитальный ремонт объектов, производств, создание новых видов услуг;
- финансовая поддержка хозяйствующих субъектов, населения;
- развитие инфраструктуры инвестиционных площадок;
- развитие агропромышленного комплекса;
- создание условий для обеспечения населения качественной медицинской помощью;
- развитие системы образования и духовно-нравственного воспитания общества;
- создание условий для занятий физической культурой и спортом;
- социальная защита населения.

Мероприятия Программы сгруппированы по основным направлениям (приложение 6): развитие реального сектора экономики, развитие социального сектора.

Срок реализации Программы комплексного развития - 2009-2012 годы.

Программа комплексного развития «Городец - XXI век» базируется на Стратегии развития Нижегородской области до 2020 года.

Сценарные условия Нижегородской области служат отправной точкой при разработке Программы развития района, задавая нормативный, управленческий и макроэкономический фон.

Сценарные условия социально-экономического развития района зависят от:

- сочетания внешних и внутренних факторов;
- мотивации поведения основных субъектов (государства, собственников, населения);
- объективных ограничений.

5. Система программных мероприятий

Программа комплексного развития Городецкого района включает в себя подпрограммы:

1. Развитие промышленности.
2. Развитие агропромышленного комплекса.
3. Развитие туризма на основе возрождения и сохранения историко-культурного и духовного наследия.
4. Поддержка и развитие предпринимательства.
5. Сохранение, использование и популяризация объектов культурного наследия.
6. Сохранение и развитие культуры.
7. Развитие социальной и инженерной инфраструктуры как основы повышения качества жизни населения.
8. Развитие здравоохранения.
9. Развитие образования.
10. Развитие физической культуры и спорта.
11. Социальная защита населения.

Подпрограммы сформированы в систему мероприятий, которая предусматривает:

- создание новых объектов, производств, видов услуг;
- реконструкцию, реставрацию, модернизацию и капитальный ремонт объектов;
- улучшение материально-технической базы организаций и учреждений;
- финансовую поддержку хозяйствующих субъектов, населения;
- развитие инфраструктуры инвестиционных площадок;
- развитие инфраструктуры туризма и отдыха;
- проведение общесистемных мероприятий.

6. Финансовое обеспечение Программы

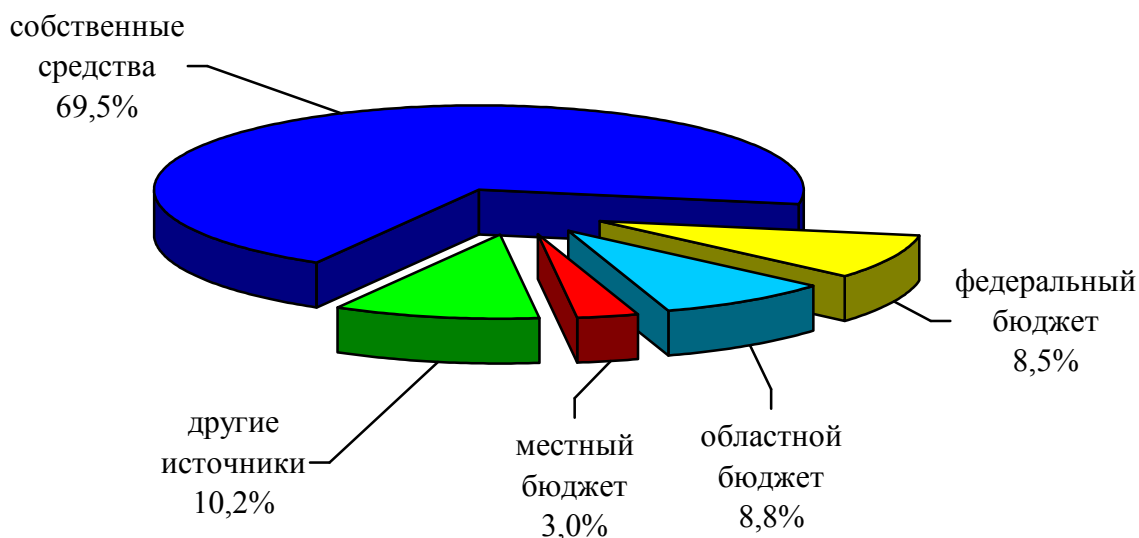
Предполагаемый объем финансирования по программе комплексного развития «Городец – XXI век» составит **13 481,6¹** млн. руб.:

Наименование программы	Годы	Предполагаемый объем финансирования, млн. руб.					
		всего	собственные средства предприятий, организаций	федеральный бюджет	областной бюджет	местный бюджет	другие источники
Развитие промышленности	Всего	3 853,1	3 373,4		6,5	1,0	472,2
	2009	1 424,7	1 316,8			1,0	106,9
	2010	1 032,1	730,1		2,0		300,0
	2011	913,2	854,9		3,0		55,3
	2012	483,1	471,6		1,5		10,0
Развитие агропромышленного комплекса	Всего	4 652,8	3 434,9	182,1	226,8	14,5	794,5
	2009	856,1	674,9	43,1	67,4	6,2	64,5
	2010	929,9	723,4	16,1	40,4	4,1	145,9
	2011	1 442,5	951,9	37,9	54,7	1,9	396,1
	2012	1 424,3	1 084,7	85,0	64,3	2,3	188,0
Развитие туризма на основе возрождения и сохранения историко-культурного и духовного наследия	Всего	391,9	225,4	12,3	62,6	85,5	6,1
	2009	168,8	56,0	12,3	55,0	40,0	5,5
	2010	58,4	39,8		3,4	14,8	0,4
	2011	102,0	84,8		2,1	15,0	0,1
	2012	62,7	44,8		2,1	15,7	0,1
Поддержка и развитие предпринимательства	Всего	222,8	157,6	38,3	3,8	3,5	19,6
	2009	27,8	27,6	0,2			
	2010	86,4	49,4	24,0	3,0	3,0	6,9
	2011	68,7	45,9	9,4	0,5	0,2	12,7
	2012	39,9	34,7	4,7	0,3	0,2	
Сохранение, использование и популяризация объектов культурного наследия (ОКН)	Всего	140,0	13,3	45,0	33,1	4,3	44,3
	2009	48,3	1,5	7,6		0,1	39,1
	2010						
	2011	47,2	5,9	18,7	17,4	2,6	2,6
	2012	44,5	5,9	18,7	15,7	1,6	2,6
Развитие культуры	Всего	23,5			8,4	14,8	0,3
	2009	11,8			8,4	3,1	0,3
	2010	1,3				1,3	
	2011	1,3				1,3	
	2012	9,1				9,1	

¹ С условием уточнения финансирования в процессе формирования бюджетов по годам

Наименование программы	Годы	Предполагаемый объем финансирования, млн. руб.					
		всего	собственные средства предприятий, организаций	федеральный бюджет	областной бюджет	местный бюджет	другие источники
Развитие социальной и инженерной инфраструктуры как основы повышения качества жизни	Всего	3 080,8	2 146,4	327,2	415,9	180,9	10,4
	2009	1 493,1	1 278,1	112,2	41,1	54,2	7,5
	2010	755,5	460,4	210,5	39,6	42,1	2,9
	2011	605,6	237,1		312,6	55,9	
	2012	226,6	170,8	4,5	22,6	28,7	
Развитие здравоохранения	Всего	419,1	4,5	205,8	182,9	25,9	
	2009	46,8	4,5	26,1	11,7	4,5	
	2010	50,0		26,1	20,3	3,6	
	2011	51,5		26,6	20,3	4,6	
	2012	270,8		127,0	130,6	13,2	
Развитие образования	Всего	384,0	2,0	141,5	198,2	42,3	
	2009	14,7	0,8	7,3	2,0	4,6	
	2010	8,4	0,4	5,6	0,1	2,3	
	2011	90,8	0,4	4,3	75,1	11,0	
	2012	270,1	0,4	124,3	121,0	24,4	
Развитие физической культуры и спорта	Всего	134,4		60,0	40,4	28,3	5,7
	2009	3,1				2,4	0,7
	2010	16,6			9,9	3,2	3,5
	2011	100,8		60,0	30,5	9,6	0,7
	2012	13,9				13,1	0,8
Социальная защита населения	Всего	179,2	5,0	133,4	12,2	7,6	21,0
	2009	56,3		51,0	0,7	2,0	2,6
	2010	54,1	5,0	33,5	1,1	2,0	12,5
	2011	31,9		27,1	0,2	1,8	2,8
	2012	36,9		21,8	10,2	1,8	3,1
Всего	Всего	13 481,6	9 362,5	1 145,6	1 190,8	408,6	1 374,1
	2009	4 151,5	3 360,2	259,8	186,3	118,1	227,1
	2010	2 992,7	2 008,5	315,8	119,8	76,5	472,1
	2011	3 455,5	2 180,9	184,0	516,4	103,9	470,3
	2012	2 881,9	1 812,9	386,0	368,3	110,1	204,6

Структура финансовых вложений по источникам



7. Ожидаемые результаты реализации Программы

К 2012 году планируется:

- создать 1 885 новых рабочих мест;
- увеличить объем инвестиций в основной капитал в 1,3 раза;
- увеличить объем отгруженной продукции в действующих ценах в 1,8 раза;
- увеличить поступления с территории района в консолидированный бюджет области в 1,5 раза;
- уровень зарегистрированной безработицы 1,5%;
- реставрировать 28 объектов историко-культурного наследия;
- увеличить туристский поток в район в 1,1 раза (до 230 тыс. человек);
- оказать поддержку гражданам, нуждающимся в улучшении жилищных условий;
- построить и реконструировать 38 объектов социальной и инженерной инфраструктуры.

8. Развитие реального сектора экономики

8.1. Развитие промышленности

SWOT – анализ

<i>Сильные стороны</i>	<i>Слабые стороны</i>
<ul style="list-style-type: none"> - объем отгруженной продукции в промышленности на душу населения составляет 131,2 тыс. рублей; - среднемесячная заработная плата в отрасли на 6,8% выше среднерайонного уровня; - промышленность района представлена отраслями, отнесенными к приоритетным в Стратегии развития Нижегородской области до 2020 года: автомобилестроение, судостроение, деревообрабатывающая и пищевая промышленность; - весомая доля на рынке двигателей в Нижегородской области и России; - район расположен на пересечении важных автотранспортных магистралей с выходом на трассы федерального значения (протяженность дорог регионального значения - 448,8 км); - наличие железнодорожного терминала; - наличие водного терминала (оборудован причал для грузовых и пассажирских судов; наличие круизных маршрутов через г.Городец по р.Волге). 	<ul style="list-style-type: none"> - зависимость экономики района от градообразующего предприятия (ЗМЗ-холдинг занимает 47,3% в общем объеме отгруженной продукции промышленных предприятий); - слабое развитие отраслей, не относящихся к автопрому (их доля в отгрузке промышленными предприятиями – 37,2%); - снижение объема инвестиций в отрасли по итогам 2009 года на 57%; - низкая конкурентоспособность продукции, не отвечающей европейским стандартам качества (автомобилестроение); - в производстве преобладает устаревшее, энергоемкое оборудование (износ 60%); - перезагруженность и износ автотранспортной системы района; - ограничение энергетической системы; - низкий уровень производительности труда; - ограничение пропускной способности моста (15 т).
<i>Возможности</i>	<i>Угрозы</i>
<ul style="list-style-type: none"> - использование свободных «зеленых» и «коричневых» инвестиционных площадок для размещения новых производств и создания предприятий; - участие в областных и федеральных программах развития, дающих возможность получения определенных законодательством льгот; - строительство низконапорной плотины в районе п. Большое Козино с целью повышения уровня воды в р.Волге, что увеличит ее пропускную способность, повысит уровень водоизмещения проходимых судов, даст возможность строительства дополнительных причальных сооружений, приведет к росту экономических показателей ООО «ГСРЗ», ОАО «ССК»; 	<ul style="list-style-type: none"> - невозможность получения кредитов для реализации инвестиционных проектов, а также рост процентных ставок по кредитам кредитных организаций; - сокращение налоговых поступлений от градообразующего предприятия; - отток высококвалифицированных рабочих за пределы района; - индексация тарифов на грузовые железнодорожные перевозки; - рост цен на энергоносители опережает средний рост цен; - интеграция с мировым сообществом усилит конкуренцию с иностранными фирмами (в частности, с иностранными автомобилестроительными компаниями);

<ul style="list-style-type: none"> - наличие высококвалифицированных кадров; - реконструировать энергетическую систему района с целью увеличения мощностей; - реконструкция моста с целью увеличения пропускной способности до 60 т. 	<ul style="list-style-type: none"> - ухудшение ценовой конкурентоспособности отечественной продукции.
---	--

Цели и задачи

Цели:

- привлечение инвестиций для создания современных высокотехнологичных производств;
- повышение доходов консолидированного бюджета области.

Поставленные цели достигаются реализацией следующих задач:

1. Создание новых производств предполагает запуск 4 новых производств:

- ЗАО «Пирс» - размещение производства по выпуску железобетонных и металлоконструкций и изделий, требующихся для выполнения берегоукрепительных работ;
- ООО «ШОТТ Фармасьютикал Пэккеджинг» - организация производства стеклянной упаковки для фармацевтической промышленности;
- ООО «Городецкие источники» - строительство завода по производству бутилированной воды, обогащенной полезными природными элементами;
- ООО «Санда» - организация производства картофелепродуктов.

Реализация данных проектов позволит получить объем отгруженной продукции 637,3 млн. руб., налоговые поступления в консолидированный бюджет области – 37,0 млн. рублей. Объем финансовых вложений составит 695,0 млн. руб.

2. Реконструкция и модернизация производств и предприятий предусматривает реализацию 18 инвестиционных проектов:

- ОАО «Заволжский моторный завод» - развитие производства газобензиновых, бензиновых и дизельных двигателей; мероприятия по техническому перевооружению и развитию автокомпонентной базы;
- ОАО «Заволжский завод гусеничных тягачей» - создание нового поколения гусеничных машин (2-х новых моделей снегоболотоходов) и модернизация оборудования;
- филиал ОАО «РусГидро» - «Нижегородская ГЭС» - реконструкция открытого распределительного устройства с полной заменой оборудования;
- ООО «Лик-Авто» - расширение рынков сбыта продукции (жгутов электропроводки для импортных автомобилей);
- ООО «ИВК» - развитие производства жгутов электропроводки для отечественных транспортных средств;
- ООО «Флайг+Хоммель» - освоение новых производственных технологий в производстве готовых металлических изделий;
- ООО «Фройденберг Политекс» - расширение производственных площадей;
- ООО «Игл Бургманн» - развитие производства уплотнительных элементов;
- ООО «Городецкий судоремонтный завод» - освоение новых видов продукции;
- ООО «Ряд» - развитие производства теплоизоляционных плит из пенополистирола;
- ООО «Компания «Байкал-Волга» - освоение производства малых железобетонных понтонов для яхтклубов и расширение корпусообработывающего производства;
- ЗАО «Заволжский деревообрабатывающий завод» - модернизация оборудования по производству деревянных евроокон, клееного бруса и реконструкция фанерного производства;

- ООО «Заволжская мебельная компания» - расширение действующего мебельного производства.
- ЗАО «Молоко» - расширение производственных площадей;
- ОАО «Городецкий хлеб» - модернизация производства;

Реализация данных мероприятий позволит получить объем отгруженной продукции 6 869,0 млн. руб., налоговые поступления в консолидированный бюджет области – 398,5 млн. рублей. Объем финансовых вложений составит 3 157,1 млн. руб.

3. Развитие инфраструктуры инвестиционных площадок предусматривает ведение и актуализацию реестра инвестиционных площадок, который позволит привлечь дополнительные инвестиции для организации новых производств, получить дополнительные налоговые поступления. В 2009 году на приобретение земельного участка для размещения историко-культурного центра из местного бюджета направлен 1,0 млн. руб.

4. Проведение общесистемных мероприятий предусматривает:

- содействие организациям в расширении рынков сбыта продукции, поиске партнеров для бизнеса, внедрение опыта соседних районов-лидеров в соответствующих отраслях деятельности, обеспечение возможности обмена опытом, расширение связей производителей;
- содействие в повышении качества и конкурентоспособности продукции, разработке и внедрении инноваций, развитию обмена опытом, оценке достижений предприятий района в области качества;
- привлечение инвесторов на территорию района, создание канала обратной связи посредством информационных технологий и телекоммуникационных связей, наличие информации для потенциальных инвесторов, обмен опытом, информирование о реализуемых областных, федеральных программах и законодательных инициативах Правительства Нижегородской области;
- оздоровление несостоятельных организаций (убыточных или находящихся в процедуре банкротства), восстановление платежеспособности должника и финансовой устойчивости функционирования организации.

Финансовое обеспечение

Предполагаемый объем финансирования на весь период реализации подпрограммы составит **3 млрд. 853,1¹ млн. рублей**, в том числе:

наименование задачи	сроки реализации	Источники финансирования, млн.руб.					
		Всего	собственные средства предприятий и организаций	федеральный бюджет	областной бюджет	местный бюджет	внебюджет источники
1. Создание новых производств	2009-2012	695,0	533,2		6,5		155,3
	2009г.	33,4	33,4				
	2010г.	326,5	174,5		2,0		150,0
	2011г.	179,0	170,7		3,0		5,3
	2012г.	156,1	154,6		1,5		
2. Реконструкция и модернизация производств и предприятий	2009-2012	3 157,1	2 840,2				316,9
	2009г.	1 390,3	1 283,4				106,9
	2010г.	705,6	555,6				150,0
	2011г.	734,2	684,2				50,0
	2012г.	327,0	317,0				10,0
3. Развитие инфраструктуры инвестиционных площадок	2009-2012	1,0				1,0	
	2009г.	1,0				1,0	
	2010г.						
	2011г.						
	2012г.						
4. Проведение общесистемных мероприятий	2009-2012						
	2009г.						
	2010г.						
	2011г.						
	2012г.						
Всего	2009-2012	3 853,1	3 373,4		6,5	1,0	472,2
	2009г.	1 424,7	1 316,8			1,0	106,9
	2010г.	1 032,1	730,1		2,0		300,0
	2011г.	913,2	854,9		3,0		55,3
	2012г.	483,1	471,6		1,5		10,0

Ожидаемые результаты реализации

Реализация данных мероприятий позволит достичь следующих основных показателей в промышленности района:

- рост объема отгруженной продукции собственного производства обрабатывающих предприятий в 1,7 раза;
- рост объема налоговых поступлений в консолидированный бюджет области от промышленных предприятий в 1,5 раза;
- создание 1 033 новых рабочих мест.

¹ С условием уточнения финансирования в процессе формирования бюджетов по годам

8.2. Развитие агропромышленного комплекса

SWOT – анализ

<i>Сильные стороны</i>	<i>Слабые стороны</i>
<ul style="list-style-type: none"> - наличие «зеленых» инвестиционных площадок в сельских поселениях; - климат и почва пригодны для выращивания большинства сельскохозяйственных культур средней полосы; - район занимает ведущие места по производству сельскохозяйственной продукции в области (картофель – 3 место (19,8 % от областного объема, произведенного сельхозпредприятиями), мясо крупного рогатого скота – 5 место (5,0%), молоко – 9 место (4,2%); - наличие предприятий по переработке сельскохозяйственной продукции (ЗАО «Молоко», ОАО «Городецкий хлеб»); - наличие предприятий потребительской кооперации на базе Городецкого РАЙПО; - подготовка молодых специалистов для сельхозпредприятий осуществляется специализированным учреждением ГОУ СПО «Городецкий агропромышленный техникум»; - положительный миграционный прирост на селе (+120 человек за 2009 г.); - 18 сельхозпредприятий являются прибыльными; - поддержка агропромышленного комплекса на государственном уровне (в 2009 году льготными кредитами воспользовалось 10 предприятий района, участие в федеральной целевой программе «Обеспечение жильем молодых специалистов на селе»). 	<ul style="list-style-type: none"> - низкий уровень жизни на селе (средняя зарплата по отрасли 10 425,4 руб., что на 16,1% ниже средней по району); - на долю сельского хозяйства приходится 3,2% отгруженной продукции; - слабо развитая транспортная и инженерная инфраструктура в сельской местности; - большая часть техники используется за пределами сроков амортизации (70%); - снижение численности населения на селе (за последние 14 лет максимальное сокращение численности населения произошло в сельской местности – с 23,4 до 19,0 тыс. чел. (на 4,4 тыс. чел.); - недостаточное количество торгово-закупочных кооперативов; - отсутствие гарантированных рынков сбыта продукции растениеводства; - зависимость от погодных условий; - убыточность сельских МУП ЖКХ; - газификация села – 45%.
<i>Возможности</i>	<i>Угрозы</i>
<ul style="list-style-type: none"> - создание условий для привлечения инвестиций (развитие инженерной инфраструктуры в сельской местности, обеспечение сбыта сельскохозяйственной продукции производителями); - развитие агротуризма; - организация сельскохозяйственных кооперативов; - интеграция сельхозпроизводителей и перерабатывающих производств 	<ul style="list-style-type: none"> - старение населения; - снижение конкурентоспособности сельскохозяйственной продукции на внутреннем и внешнем рынке; - наличие диспаритета цен на промышленную и сельскохозяйственную продукцию; - ценовое давление со стороны естественных монополий, приводящее к недостатку оборотных средств и снижению рентабельности

сельскохозяйственной продукции.	сельскохозяйственной продукции; - возникновение опасных инфекционных заболеваний сельскохозяйственных животных (эпидемии).
---------------------------------	--

Цели и задачи

Цели:

- создание условий для развития сельскохозяйственного производства, расширения рынка сельскохозяйственной продукции, сырья и продовольствия;
- обеспечение устойчивого роста производства сельскохозяйственной продукции и его экономической эффективности;
- повышение уровня и качества жизни на селе.

Цели достигаются реализацией следующих задач:

1. Развитие сельскохозяйственного производства

1.1. Строительство новых объектов предполагает организацию ООО «Ясная поляна» птицеплемрепродуктора по производству инкубационного яйца кур мясных пород. Объем финансирования составит 545,1 млн. руб. Реализация проекта позволит за 4 года создать 159 новых рабочих мест, ожидаемый объем отгруженной продукции составит 36,0 млн. руб., налоговые поступления в консолидированный бюджет области - 2,1 млн. руб.

1.2. Финансовая поддержка сельхозпроизводителей предусматривает:

1.2.1. Субсидирование части затрат сельхозпредприятиям на развитие растениеводства. Общий объем финансирования составит 1 353,1 млн. руб., в том числе:

- зерновое производство – субсидирование части затрат 19 хозяйствам на дизельное топливо, минеральные удобрения и ядохимикаты. Общий объем финансирования составит 413,8 млн. руб. (местный бюджет 1,6 млн. руб.);
- овощеводство – субсидирование части затрат 4 хозяйствам на дизельное топливо, минеральные удобрения и ядохимикаты на 20,4 млн. руб.;

- картофелеводство - субсидирование части затрат 16 хозяйствам на дизельное топливо, минеральные удобрения и ядохимикаты. Общий объем финансирования составит 509,0 млн. руб. (местный бюджет 3,4 млн. руб.);
- семеноводство – субсидирование части затрат 20 хозяйствам за реализацию элитного посадочного материала (зерновые и картофель). Общий объем финансирования составит 121,1 млн. руб.;
- коренное улучшение земель - субсидирование части затрат 20 хозяйствам на известкование кислых почв, фосфотирование, внесение органических удобрений. Общий объем финансирования составит 12,2 млн. руб.;
- кормопроизводство - субсидирование части затрат 19 хозяйствам на дизельное топливо, минеральные удобрения на 276,6 млн. руб.;

Предполагаемый объем отгруженной продукции по проектам за 4 года составит 132,1 млн. руб.

1.2.2. Развитие животноводства. Общий объем финансирования составит 1 739,9 млн. руб., в том числе:

- возмещение процентной ставки по кредиту на строительство комплекса КРС ООО «Узольские ключи». Общий объем финансирования – 22,4 млн. руб.
- молочное животноводство – субсидирование части затрат 11 хозяйствам за реализацию молока. Общий объем финансирования – 1 028,0 млн. руб.;
- развитие мясного животноводства – содержание КРС за счет собственных и заемных средств 11 сельхозпредприятий. Общий объем финансирования составит 646,5 млн. руб.;
- племенная работа – субсидии 11 хозяйствам за искусственное оплодотворение. Общий объем финансирования – 65,4 млн. руб.

Ожидаемый объем отгруженной продукции по проектам за 4 года составит 32,5 млн. руб.

1.2.3. Субсидирование части затрат малым формам хозяйствования на уплату процентов за пользование кредитом. Предполагаемый объем финансирования составит 56,0 млн. руб.

1.2.4. Возмещение части процентной ставки рефинансирования по кредитным средствам для улучшения материально-технической базы предусматривает техническое переоснащение 18 сельхозпредприятий. Общий объем финансирования – 376,8 млн. руб.:

1.2.5. Поддержка имеющегося машинно-тракторного парка – компенсация на подготовку техники к посевным и уборочным работам 20 сельхозпредприятиям. Общий объем финансирования – 235,8 млн. руб.;

1.2.6. Компенсация за модернизацию сушильного оборудования 2 сельхозпредприятиям. Общий объем финансирования составит 1,5 млн. руб.

2. Социальное развитие села

2.1. Финансовая поддержка при строительстве и реконструкции объектов социальной инфраструктуры предусматривает:

- строительство и реконструкцию распределительных газовых сетей в 33 населенных пунктах на сумму 263,8 млн. руб. за счет различных источников финансирования (местный бюджет – 8,8 млн. руб.);
- строительство мини-котельной детского сада в пос. им. Тимирязева на сумму 0,7 млн. руб. за счет средств местного бюджета;
- строительство и реконструкцию 9 очистных сооружений. Проведение работ возможно при наличии дополнительных доходов бюджета;
- строительство подъезда к д. Высоково, д. Боковка; разработку ПСД и строительство дороги к д. Абросиха, д. Каплино (при наличии финансовых средств); строительство автодороги (подъезд к д. Филоново с подъездами к д. Мехово и д. Дырино, подъезда к д. Дроздово - д. Я.Лесное - с. Лазарево от а/д Городец-Ковернино). Общий объем финансирования составит 75,0 млн. руб. за счет различных источников.

2.2. Проведение общесистемных мероприятий предусматривает:

- институциональные преобразования в сельском хозяйстве, включающие переоформление прав собственности на землю в соответствии с действующим законодательством. Общая сумма финансирования за счет различных источников составит 0,6 млн. руб.;

- кадровое обеспечение АПК, подготовку, переподготовку и повышение квалификации руководителей и специалистов АПК района. Общая сумма финансирования составит 4,5 млн. руб.

Развитие непроизводственной сферы на селе предусматривает финансовые вложения на сумму 344,6 млн. руб. (местный бюджет – 9,5 млн. руб.).

Финансовое обеспечение

Предполагаемый объем финансирования на весь период реализации подпрограммы составит **4 млрд. 652,8 млн. руб.**², в том числе:

наименование задачи	сроки реализации	Источники финансирования, млн.руб.					
		Всего	собственные средства предприятий и организаций	федеральный бюджет	областной бюджет	местный бюджет	внебюдж. источники
1. Развитие основного сельскохозяйственного производства	2009-2012	4 308,2	3 224,0	116,0	168,7	5,0	794,5
	2009г.	778,4	615,4	40,1	55,2	3,2	64,5
	2010г.	872,6	679,2	16,1	30,9	0,5	145,9
	2011г.	1 394,1	931,8	24,7	40,9	0,6	396,1
	2012г.	1 263,1	997,6	35,1	41,7	0,7	188,0
2. Социальное развитие села	2009-2012	344,6	210,9	66,1	58,1	9,5	
	2009г.	77,7	59,5	3,0	12,2	3,0	
	2010г.	57,3	44,2		9,5	3,6	
	2011г.	48,4	20,1	13,2	13,8	1,3	
	2012г.	161,2	87,1	49,9	22,6	1,6	
Всего	2009-2012	4 652,8	3 434,9	182,1	226,8	14,5	794,5
	2009г.	856,1	674,9	43,1	67,4	6,2	64,5
	2010г.	929,9	723,4	16,1	40,4	4,1	145,9
	2011г.	1 442,5	951,9	37,9	54,7	1,9	396,1
	2012г.	1 424,3	1 084,7	85,0	64,3	2,3	188,0

Ожидаемые результаты реализации

В результате реализации данных мероприятий предполагается достичь следующих основных показателей сельского хозяйства района:

- рост объема валовой продукции сельскохозяйственного производства в 1,8 раза;
- рост объема налоговых поступлений в консолидированный бюджет области от сельхозпредприятий в 1,8 раза;
- создание 159 новых рабочих мест.

² С условием уточнения финансирования в процессе формирования бюджетов по годам

8.3. Развитие туризма

SWOT – анализ

<i>Сильные стороны</i>	<i>Слабые стороны</i>
<ul style="list-style-type: none"> - богатейшее историко-культурное и духовное наследие; - возрождение Федоровского монастыря в г. Городце; - наличие памятников истории и культуры (189, из них 16 – федерального значения), 5,5% от общего количества объектов Нижегородской области; - высокая концентрация архитектурных памятников в г.Городце; - 38 действующих музеев (в т.ч. музеи в школах и на предприятиях); - 18 видов художественных промыслов и ремесел; - 62 коллективных средств размещения, в т.ч. 10 гостиниц с количеством мест 227; 4 санатория; 33 туристические базы отдыха. - сохранение традиций старообрядческой культуры; - наличие круизных маршрутов, пролегающих через г.Городец (по р.Волге); - наличие 2 причалов, позволяющих развивать круизный туризм; - паспортизировано 5 туристических маршрутов; - наличие собственного водохранилища (10% территории района покрыто водой) и лесополосы, климата, благоприятного для отдыха; - сохранение целостной и самобытной историко-культурной среды старинного малого города (со старинной деревянной застройкой); - сохранившаяся застройка 50-х годов XX века в г. Заволжье; - ведут деятельность 5 операторов сотовой связи; - наличие цифровой телефонной станции с широкополосным доступом «SI –2000». 	<ul style="list-style-type: none"> - многие объекты показа нуждаются в капитальном ремонте; - недостаточность комфортабельных коллективных средств размещения в городской местности; - недостаточная известность маршрутов (в связи с закрытостью области до 1991г., отсутствием маркетинговой стратегии); - перезагруженность и износ автотранспортной системы района; - недостаточность мест парковки туристических автобусов и автомобилей; - наличие теневого санаторно-курортного бизнеса; - низкий уровень воды в р. Волга; - недостаток бюджетного финансирования отрасли.
<i>Возможности</i>	<i>Угрозы</i>
<ul style="list-style-type: none"> - организация паломнического туризма к местам, связанным с именем А. Невского; - получение областной и федеральной поддержки; 	<ul style="list-style-type: none"> - снижение доходов населения; - повышение загруженности исторической части г. Городца туристическим транспортом; - обветшание памятников культуры и

<ul style="list-style-type: none"> - возрождение интереса в стране к народным промыслам и ремеслам; - повышение информированности туристов о маршрутах (реклама, информация в Интернете, перевод информации о туристических маршрутах на иностранный язык); - включение г. Городца в туристический маршрут «Золотое кольцо»; - строительство низконапорной плотины в районе п. Большое Козино; - поддержка Епархии; - проведение мероприятий межрегионального значения с привлечением большого числа приезжих в район (с возможностью посещения туристических маршрутов - событийный туризм). 	<ul style="list-style-type: none"> музеев; - обмеление русла реки Волги (прекращение круизного судоходства).
---	--

Цели и задачи

Цели:

- формирование в Городецком районе конкурентоспособной туристической индустрии на основе возрождения и сохранения историко-культурного и духовного наследия;
- духовно-нравственное воспитание общества;
- повышение финансовой обеспеченности района.

Цели достигаются реализацией следующих задач:

1. Развитие инфраструктуры туризма и отдыха предусматривает:

- строительство музейно-туристского комплекса «Город мастеров» у причальной стенки;
- ООО «Приволжский центр международных инвестиций» - строительство гостинично-рекреационного комплекса при «Городе мастеров»;
- строительство гостиницы «Премьер-отель»;
- ООО «Классика» - строительство турбазы «Лесная жемчужина»;
- строительство усадьбы «Вишневый сад»;
- ООО «Яхт-клуб «Белая речка» - строительство яхт-клуба с размещением кафе и гостиничного комплекса;

- Некоммерческое партнерство «Городецкая ремесленная палата» - создание музейно-выставочного салона художественных промыслов «Городецкая резьба»;
- расчистка ложа озера «Свято»;
- приобретение комфортабельных экскурсионных пассажирских автобусов;
- обустройство стоянки под туристические автобусы по ул. Мопра (при наличии средств в местном бюджете);
- промер глубины и траление дна причальной стенки нижнего бьефа;
- благоустройство территории г. Городца: строительство и ремонт дорог и автостоянок, озеленение, обустройство мест отдыха, установка освещения и т.д.

Реализация проектов позволит за 4 года увеличить поток туристов на 111,0 тысяч человек, число мест размещения туристов на 533, создать 114 новых рабочих мест, ожидаемый объем отгруженной продукции составит 56,2 млн. руб., налоговые поступления в консолидированный бюджет области – 3,3 млн. руб. Объем финансирования составит 389,9 млн. руб. (местный бюджет 84,3 млн. руб.)

2. Проведение общесистемных мероприятий с целью создания положительного туристического имиджа района предполагает:

2.1. Мероприятия по маркетингу и PR Городецкого турпродукта: издание и распространение рекламно-информационных материалов, издание книги о г.Городце, проведение и участие в выставках и фестивалях, подготовка экскурсоводов. Объем финансирования составит 1,2 млн. руб. (местный бюджет 0,5 млн. руб.).

2.2. Проведение на Городецкой земле культурно-образовательных и научно-исследовательских мероприятий районного, областного и Российского масштаба: фестивалей, вечеров, концертов, конкурсов, форумов, научных конференций, связанных с духовным наследием Александра Невского. Объем финансирования составит 0,1 млн. руб. за счет средств местного бюджета.

2.3. Проведение спортивных мероприятий: организация пробегов, спартакиад, марафонов, турниров под именем Александра Невского. Объем финансирования составит 0,7 млн. руб. (местный бюджет 0,6 млн. руб.).

Финансовое обеспечение

Предполагаемый объем финансирования на весь период реализации подпрограммы составит **391,9 млн. руб.**¹, в том числе:

наименование задачи	сроки реализации	Источники финансирования, млн.руб.					
		Всего	собственные средства предприятий и организаций	федеральный бюджет	областной бюджет	местный бюджет	другие источники
1. Развитие инфраструктуры туризма и отдыха	2009-2012	389,9	225,4	12,3	62,3	84,3	5,6
	2009г.	168,0	56,0	12,3	54,7	39,7	5,3
	2010г.	58,0	39,8		3,4	14,5	0,3
	2011г.	101,6	84,8		2,1	14,7	
	2012г.	62,3	44,8		2,1	15,4	
2. Проведение общесистемных мероприятий	2009-2012	1,9			0,3	1,2	0,5
	2009г.	0,7			0,3	0,3	0,2
	2010г.	0,4				0,3	0,1
	2011г.	0,4				0,3	0,1
	2012г.	0,4				0,3	0,1
Всего	2009-2012	391,9	225,4	12,3	62,6	85,5	6,1
	2009г.	168,8	56,0	12,3	55,0	40,0	5,5
	2010г.	58,4	39,8		3,4	14,8	0,4
	2011г.	102,0	84,8		2,1	15,0	0,1
	2012г.	62,7	44,8		2,1	15,7	0,1

Ожидаемые результаты

Реализация проектов позволит за 4 года увеличить туристский поток в 1,1 раза (до 230 тысяч человек), создать 114 новых рабочих мест, предполагаемый объем оказанных услуг составит 56,2 млн. руб.

¹ С условием уточнения финансирования в процессе формирования бюджетов по годам

8.4. Развитие предпринимательства

SWOT-анализ

<i>Сильные стороны</i>	<i>Слабые стороны</i>
<ul style="list-style-type: none"> - доля работающих в секторе малого предпринимательства 24,4% от занятых в экономике; - положительная динамика численности малых предприятий за 2008-2009 годы (с 655 до 692 – на 5,6%); - доля субъектов малого предпринимательства в собственных доходах местного бюджета составляет 17%; - доля малых предприятий, занятых производством, составляет 17%. 	<ul style="list-style-type: none"> - административные барьеры; - низкий уровень заработной платы (на малых предприятиях – 6 515 руб., у предпринимателей – 4 940 руб.); - слабое участие власти в проблемах малого бизнеса; - высокая доля малых предприятий, работающих в сфере торговли (36%); - отсутствие механизма легализации и учета малого бизнеса; - высокая доля субъектов малого предпринимательства, зарегистрированных, но не ведущих реальную деятельность.
<i>Возможности</i>	<i>Угрозы</i>
<ul style="list-style-type: none"> - льготное кредитование; - финансовые услуги малым предприятиям; - снижение административных барьеров; - организационная поддержка маркетинговых и инвестиционных программ предприятий и т. д. 	<ul style="list-style-type: none"> - уход малых предприятий с рынка под действием крупных конкурентов; - теневое развитие малых предприятий; - рост цен на топливно-энергетические ресурсы.

Цели и задачи

Цели:

- создание условий для развития предпринимательства;
- повышение доходов консолидированного бюджета области.

Цели достигаются реализацией следующих задач:

1. Создание новых объектов (расширение сфер деятельности) предусматривает строительство:

- бизнес-инкубатора в г. Заволжье;
- медицинского центра «Мед-Юнион» в м-не Галанино;
- торгово-рыночного комплекса «Центральный» на территории колхозного рынка г. Городца.

Общий объем финансирования по проектам составит 150,9 млн. руб. Реализация проектов позволит за 4 года создать 490 новых рабочих мест,

ожидаемый объем отгруженной продукции составит 36,0 млн. руб., налоговые поступления в консолидированный бюджет области – 2,1 млн.

2. Реконструкция, модернизация и капитальный ремонт предусматривает:

- размещение цеха по производству пряников в отремонтированном здании г. Городца;
- организацию пункта технического осмотра и ремонта автотранспортных средств в г. Заволжье;
- приобретение автокрана и экскаватора-погрузчика ООО «АВС-строй».

Предполагаемый объем отгруженной продукции составит 25,4 млн. руб., налоговые поступления в консолидированный бюджет области – 1,5 млн. рублей. Объем финансовых вложений составит 7,3 млн. руб.

3. Проведение общесистемных мероприятий предусматривает:

- проведение мероприятий, направленных на повышение доходов бюджета предполагает легализацию теневой части предпринимательской деятельности за счет работы межведомственной комиссии по вопросам обеспечения законности, эффективности предпринимательской деятельности и экономической безопасности
- содействие развитию субъектов предпринимательства предусматривает организацию «круглых столов», обучающих семинаров; продвижение продукции местных товаропроизводителей путем компенсации взносов за участие в проводимых выставках, ярмарках; проведение ежегодных тематических конкурсов районного уровня; предоставление субъектам малого и среднего предпринимательства преимущественного права на приобретение арендуемого имущества из муниципальной собственности.

Объем финансирования по мероприятиям составит 64,6 млн. руб., в т.ч. 64,3 млн. руб. будет направлено субъектами малого и среднего предпринимательства на реализацию преимущественного права выкупа имущества.

Финансовое обеспечение

Предполагаемый объем финансирования на весь период реализации подпрограммы составит **222,8 млн. руб.**¹, в том числе:

наименование задачи	сроки реализации	Источники финансирования, млн.руб.					
		Всего	собственные средства предприятий и организаций	федеральный бюджет	областной бюджет	местный бюджет	другие источники
1. Создание новых объектов	2009-2012	150,9	87,9	38,1	3,8	3,2	18,0
	2009г.	12,5	12,5				
	2010г.	61,3	27,4	24,0	3,0	3,0	6,0
	2011г.	46,0	24,0	9,4	0,5	0,1	12,0
	2012г.	29,0	24,0	4,7	0,2	0,1	
2. Реконструкция, модернизация и капитальный ремонт	2009-2012	7,3	5,5	0,2			1,6
	2009г.	3,3	3,0	0,2			
	2010г.	1,7	0,8				0,6
	2011г.	1,4	0,7				0,7
	2012г.	0,9	0,9				
3. Проведение общесистемных мероприятий	2009-2012	64,6	64,3			0,3	
	2009г.	12,1	12,1				
	2010г.	21,3	21,2			0,1	
	2011г.	21,3	21,2			0,1	
	2012г.	9,9	9,8			0,1	
Всего	2009-2012	222,8	157,6	38,3	3,8	3,5	19,6
	2009г.	27,8	27,6	0,2			
	2010г.	86,4	49,4	24,0	3,0	3,1	6,9
	2011г.	68,7	45,9	9,4	0,5	0,2	12,7
	2012г.	39,9	34,7	4,7	0,3	0,2	

Ожидаемые результаты реализации

Реализация данных мероприятий позволит за 4 года достичь следующих показателей в сфере малого предпринимательства:

- создать 513 новых рабочих мест;
- ожидаемый объем оказанных услуг составит 61,4 млн. руб.

Реализация мероприятий реального сектора экономики за 2009-2012 годы позволит создать 1 819 новых рабочих мест, увеличить объем отгруженной продукции в 1,8 раза, налоговые и неналоговые поступления в консолидированный бюджет области в 1,5 раза.

¹ С условием уточнения финансирования в процессе формирования бюджетов по годам

9. Развитие социального сектора

9.1. Сохранение, использование и популяризация объектов культурного наследия

SWOT- анализ

<i>Сильные стороны</i>	<i>Слабые стороны</i>
<ul style="list-style-type: none"> - наличие памятников истории и культуры (189, из них 16 – федерального значения), 5,5% от общего количества объектов Нижегородской области; - проведена паспортизация всех архитектурных и исторических ОКН, а также одного памятника археологии; - высокая концентрация архитектурных памятников в г.Городце; - сохранение целостной и самобытной историко-культурной среды старинного малого города (со смешанной характерной застройкой от XVIII века до начала XX века); - сохранившаяся застройка 50-х годов 20 века в г.Заволжье; - наличие своеобразного природного ландшафта, сформировавшего береговую линию р.Волги и панораму г.Городца с реки; - возрождение Федоровского монастыря в г.Городце, связанного с именем А.Невского; - наличие достаточной законодательной базы и правовых актов в сфере культурного наследия. 	<ul style="list-style-type: none"> - несоответствие содержания и использования старых зданий современным санитарно-гигиеническим, пожарным и эксплуатационным требованиям; - высокая степень износа значительного числа ОКН (50-70%, в т.ч. 13 объектов ОКН находятся в руинированном состоянии); - частичная утрата объектов ОКН в районе Б.Кировского – М.Кооперативного съездов, ул. Горького г.Городца и объектов культового назначения и деревянного зодчества в районе; - отсутствие средств на проведение реставрационных и ремонтных работ.
<i>Возможности</i>	<i>Угрозы</i>
<ul style="list-style-type: none"> - получение областной и федеральной поддержки. 	<ul style="list-style-type: none"> - утрата своеобразия историко-архитектурного облика и уникального природного ландшафта в связи с интенсивным хозяйственным освоением исторических территорий; - дальнейшее обветшание памятников культуры приводит к их утрате.

Цели и задачи

Цель:

- сохранение, использование и популяризация объектов культурного наследия.

Цель достигается реализацией следующих задач:

1. Сохранение и реставрация объектов культурного наследия и исторической среды:

- «Городец в 9 – ти веках». В зоне маршрута 14 объектов показа, в том числе 12 – объекты культурного наследия (ОКН) и 2 вновь выявленные, на которые поданы заявки для внесения в реестр ОКН. Общий объем финансирования за счет различных источников 42,7 млн. руб. (2,0 млн. руб. местный бюджет);
- «Православная культура Городца». В зоне маршрута 9 объектов. Общий объем финансирования за счет различных источников 13,1 млн. руб.;
- «Городец – Заволжье – два берега одной реки». В зоне маршрута 2 объекта, в том числе 1 ОКН. Общий объем финансирования за счет различных источников 4,9 млн. руб. (0,5 млн. руб. местный бюджет);
- «К святому источнику». В зоне маршрута 1 объект. Общий объем финансирования составит 0,06 млн. руб.;
- «К истокам духовности». В зоне маршрута 2 ОКН. Общий объем финансирования 37,8 млн. руб. за счет федерального и областного бюджетов;
- проведение мероприятий по переводу в Епархию Федоровского монастыря. Общий объем финансирования составит 36,5 млн. руб. за счет внебюджетных источников.

2. Проведение общесистемных мероприятий предусматривает:

- разработка научно-технической документации по сохранению, использованию и популяризации объектов культурного наследия – разработка проектов зон охраны и градостроительных регламентов ОКН, вошедших в туристические маршруты; мониторинг технического состояния ОКН; издание электронного каталога ОКН. Общий объем финансирования составит 2,8 млн. руб., в т.ч. за счет местного бюджета 0,5 млн. руб.;
- разработка программы по сохранению и дальнейшему использованию зданий-памятников, не вошедших в туристические маршруты –

проведение мониторинга состояния и использования ОКН; разработка инвестиционных предложений по приспособлению объектов для современного использования; разработка проектов зон охраны и градостроительных регламентов ОКН. Общий объем финансирования составит 1,5 млн. руб.

Финансовое обеспечение

Предполагаемый объем финансирования на весь период реализации подпрограммы составит **140,0 млн. руб.**¹, в том числе:

наименование задачи	сроки реализации	Источники финансирования, млн.руб.					
		Всего	собственные средства предприятий и организаций	федеральный бюджет	областной бюджет	местный бюджет	внебюдж. источники
1. Сохранение и реставрация объектов культурного наследия и исторической среды	2009-2012	135,4	13,3	45,0	30,7	2,7	43,7
	2009г.	48,3	1,5	7,6		0,1	39,1
	2010г.						
	2011г.	44,9	5,9	18,7	16,2	1,8	2,3
	2012г.	42,2	5,9	18,7	14,5	0,8	2,3
3. Проведение общесистемных мероприятий	2009-2012	4,6			2,4	1,6	0,6
	2009г.						
	2010г.						
	2011г.	2,3			1,2	0,8	0,3
	2012г.	2,3			1,2	0,8	0,3
Всего	2009-2012	140,0	13,3	45,0	33,1	4,3	44,3
	2009г.	48,3	1,5	7,6		0,1	39,1
	2010г.						
	2011г.	47,2	5,9	18,7	17,4	2,6	2,6
	2012г.	44,5	5,9	18,7	15,7	1,6	2,6

Ожидаемые результаты

В результате реализации мероприятий подпрограммы предполагается восстановить 28 объектов культурного наследия.

¹ С условием уточнения финансирования в процессе формирования бюджетов по годам

9.2. Сохранение и развитие культуры

SWOT- анализ

<i>Сильные стороны</i>	<i>Слабые стороны</i>
<ul style="list-style-type: none"> - древняя история, ведущая начало с XII века; - наличие памятников деревянного и каменного зодчества; - сохранение традиций старообрядческой культуры; - наличие разнообразных видов народных художественных промыслов и ремесел; - 22 учреждения культурно-досугового типа; - 9 муниципальных музеев; - 4 учреждения дополнительного образования (2 музыкальные и 2 художественные школы); - 33 библиотеки; - 284 клубных формирований; - 29 коллективов самодеятельного творчества имеют звание «народный». 	<ul style="list-style-type: none"> - износ зданий, в которых располагаются учреждения культуры, составляет 92%; - сельские дома культуры находятся в аварийном состоянии; - низкий приток квалифицированных кадров; - угасание некоторых видов ремесел; - недостаточное финансирование материальной базы.
<i>Возможности</i>	<i>Угрозы</i>
<ul style="list-style-type: none"> - возрождение и повышение интереса населения к культурным традициям; - развитие и поддержка самодеятельного художественного творчества; - сохранение и возрождение историко-культурного наследия; - развитие сознания культурной принадлежности; - развитие культуры на селе. 	<ul style="list-style-type: none"> - утеря уникальных ремесел и умений; - вытеснение местных самодеятельных коллективов с концертных площадок из-за появления большого количества профессиональных артистов.

Цели и задачи

Цели:

- формирование имиджа района как одного из центров великих культурных традиций;
- духовно-нравственное воспитание и оздоровление общества.

Цели достигаются реализацией следующих задач:

1. Сохранение и развитие культурного потенциала района предусматривает:

- разработку ПСД на строительство пристроя к Центру культуры и искусства и реконструкцию дома культуры в п. им.Тимирязева;
- обновление специального музыкального, светового, оборудования, сценических костюмов, декораций в ДЦ «Метеор», приобретение оборудования для музейно-туристического комплекса «Город мастеров», МУК «ЦНПРиТ» и МУК «ГИХМК».

Общий объем финансирования по мероприятиям за счет различных средств составит 17,0 млн. руб., в т.ч. 9,9 млн. руб. за счет местного бюджета.

3. Проведение общесистемных мероприятий предусматривает организацию праздников: «Дня города Городца», «Дня города Заволжья», «Дня Победы», «Масленицы»; проведение фестивалей «Китежская Русь», «Нижегородская музейная столица»; создание центров правовой информации в сс. Строчково, Зиняки, Шадрино с целью сохранения культурного наследия и развития народного художественного творчества жителей района. Объем финансирования данных мероприятий составит 6,5 млн. руб., в т.ч. за счет средств местного бюджета 4,9 млн. руб.

Финансовое обеспечение

Предполагаемый объем финансирования на весь период реализации подпрограммы **23,5 млн. руб.**¹, в том числе:

наименование задачи	сроки реализации	Источники финансирования, млн.руб.					
		Всего	собственные средства предприятий и организаций	федеральный бюджет	областной бюджет	местный бюджет	внебюдж. источники
1. Реконструкция и капитальный ремонт	2009-2012	7,8				7,8	
	2009г.						
	2010г.						
	2011г.						
	2012г.	7,8				7,8	
2. Проведение общесистемных мероприятий	2009-2012	6,5			1,5	4,9	0,1
	2009г.	3,8			1,5	2,2	0,1
	2010г.	0,9				0,9	
	2011г.	0,9				0,9	
	2012г.	0,9				0,9	

¹ С условием уточнения финансирования в процессе формирования бюджетов по годам

наименование задачи	сроки реализации	Источники финансирования, млн.руб.					
		Всего	собственные средства предприятий и организаций	федеральный бюджет	областной бюджет	местный бюджет	внебюдж. источники
Всего	2009-2012	23,5			8,4	14,8	0,3
	2009г.	11,8			8,4	3,1	0,3
	2010г.	1,3				1,3	
	2011г.	1,3				1,3	
	2012г.	9,1				9,1	

Ожидаемые результаты

В результате реализации мероприятий подпрограммы предполагается возрождать и пропагандировать народные традиции и народное творчество, реализовать творческий потенциал населения различных возрастных групп, что делает более насыщенной и богатой культурную жизнь района; дать возможность подрастающему поколению на более высоком уровне получать дополнительное образование.

9.3. Развитие социальной и инженерной инфраструктуры как основы повышения качества жизни населения

SWOT - анализ

<i>Сильные стороны</i>	<i>Слабые стороны</i>
<ul style="list-style-type: none"> - обеспеченность жилой площадью на 1 чел. составляет 22,9 м² (норма 18 м²); - степень благоустройства жил. фонда выше, чем в среднем по области: <ul style="list-style-type: none"> • водопроводом – 83,4%, • канализацией - 74,9 %, • горячим водоснабжением – 67,5 %, • центральным отоплением – 79,6%, • ванными и душем - 67%, • газом - 81,7%; - ввод жилья за 2009 год составил 43 798 кв. м.; - отсутствует аварийный жилищный фонд; - муниципальное жилье составляет 15,6% от общей площади жилищного фонда, государственное - 0,8%, частное - 83,6 %; - введена в эксплуатацию 1 очередь водовода в г. Заволжье, что позволило обеспечить город на 50% питьевой водой из подземных источников; 	<ul style="list-style-type: none"> - существует ветхий фонд (28,6 тыс. м² или 1,4% от общей площади жилищного фонда); - структура износа жилого фонда: <ul style="list-style-type: none"> • от 0% до 30% - 50,6% жилого фонда • от 31% до 65% - 43,2% жилого фонда • от 66% до 70% - 4,8% жилого фонда • свыше 70% - 1,3% жилого фонда; - доля финансирования ЖКХ в бюджете района ежегодно снижается, в том числе по представляемым льготам; - износ инженерных сетей: <ul style="list-style-type: none"> • водопровода - 77%, • канализации - 68%, • теплоснабжения - 80%; - в экстремальных условиях чаще вероятность аварийных ситуаций на инженерных сетях, что влечет увеличение фактических бюджетных затрат к плановым; - отсутствует индивидуальная система учета коммунальных услуг;

<ul style="list-style-type: none"> - в г. Городце водозабор для нужд населения осуществляется из артезианских скважин; - в г. Заволжье на существующих очистных введена новая система очистки (фильтр); - в г. Городце введены 2 очереди очистных сооружений (механическая и биологическая) (17т. м³/сут.); - городское население оплачивает 100% затрат на содержание жилья и коммуникаций; - высокая фактическая собираемость жилищно-коммунальных платежей населения (за 2009 год 95,1%); - в районе создано 128 ТСЖ и ЖСК, 8,54% от общего количества многоквартирных домов; - в рамках исполнения ФЗ от 21.07.2007 г. №185-ФЗ «О Фонде содействия реформированию ЖКХ» в 2009 году выполнен капитальный ремонт 60 многоквартирных домов общей жилой площадью 75 889,98 кв.; - проведена реструктуризация системы управления ЖКХ в районе; - действует европейская процедура сбора, вывоза и обезвреживания отходов; - в целях предотвращения загрязнения почвы ликвидировано 30 несанкционированных свалок. 	<ul style="list-style-type: none"> - 42,5% муниципальных котельных не переведены на газ (работают на угле 16 котельных, на мазуте -5, на дровах -5, на других видах топлива -8), что является затратным для бюджета; - сельское население оплачивает 74,3% затрат на содержание жилья; - из общего числа убыточных предприятий 44% - предприятия ЖКХ; - содержание заведомо убыточных социально-значимых объектов (бани); - неравномерность распределения жилого фонда на душу населения по городским и сельским поселениям; - только в 16 многоквартирных домах установлены общедомовые приборы учета (1,07% от общего количества многоквартирных домов); - в г. Заволжье забор воды для нужд населения на 50% производится из Горьковского водохранилища; - рост цен на услуги ЖКХ опережает средний рост цен.
<i>Возможности</i>	<i>Угрозы</i>
<ul style="list-style-type: none"> - привлечение в ЖКХ внутренних и внешних инвестиций благодаря участию в областных и федеральных программах ЖКХ, реализация национальных проектов (Развитие АПК, непродовольственной сферы); - привлечение малого бизнеса в сферы ЖКХ (создание частных объектов социального назначения - бань, прачечных и пр.); - ускорение процесса внедрения ТСЖ (товариществ собственников жилья); - участие в исполнении ФЗ от 21.07.2007 г. №185-ФЗ «О Фонде содействия реформированию ЖКХ». 	<ul style="list-style-type: none"> - снижение численности населения района; - жесткая ценовая политика естественных монополий, вывод цен на сырье на мировой уровень; - аварийные ситуации на фоне изношенности коммунальных сетей.

Цели и задачи

Цели:

- обеспечение населения района объектами социальной и инженерной инфраструктуры, инженерными коммуникациями;
- создание благоприятных условий жизни населения района;
- обеспечение экологической безопасности населения района.

Цели достигаются реализацией следующих задач:

1. Обеспечение населения района объектами социальной и инженерной инфраструктуры, инженерными коммуникациями.

1.1. Создание новых объектов:

- образования, здравоохранения, культуры, физической культуры и спорта, туризма предусмотрено в рамках развития соответствующих направлений;
- водоотведения предусматривает завершение строительства биологических очистных сооружений в г. Городце (3-я очередь), не имеющего других биологических очистных сооружений, что позволит завершить сброс фекальных стоков в акваторию р. Волга. Общий объем финансирования составит 6,4 млн. руб. за счет областного и местного бюджетов (4,3 млн. руб.);
- газификации предусматривает строительство распределительных газовых сетей в мкр. Северный, мкр. Чернышевский, в районе ул. Орджоникидзе и ул. Горького г. Городца, по ул. Железнодорожная и ул. Нагорная г. Заволжья, установку дополнительного ШРП в мкр. «Северный». Объем финансирования составит 10,5 млн. руб. за счет различных источников, в т.ч. местный бюджет 2,1 млн. руб.;
- водоснабжения предусматривает строительство II очереди водовода Городец-Заволжье из подземных источников (при условии включения объекта в ОЦП «Развитие социальной и инженерной инфраструктуры как основы повышения качества жизни населения Нижегородской области» (далее – ОЦП)). Объем финансирования составит 60,3 млн. руб.;

- сферы услуг предусматривает строительство нового дополнительного офиса Сбербанка России в г. Заволжье. Объем финансирования составит 60,2 млн. руб. за счет собственных средств банка;
- благоустройство территории г. Заволжья и сельской местности (уличное освещение, содержание дорог и сооружений, озеленение территории), устройство и благоустройство новых кладбищ в г. Городце и г. Заволжье, строительство контейнерных площадок. Общий объем финансирования составит 108,5 млн. руб., в т.ч. за счет местного бюджета 99,1 млн. руб.

1.2. Реконструкция и капитальный ремонт объектов:

- жилого фонда предусматривает проведение капитального ремонта 95 многоквартирных жилых домов в рамках реализации федерального закона № 185-ФЗ (2009 г. – 60 домов, 2010 г. – 35 домов). Объем финансирования составит 109,0 млн. руб., в т.ч. за счет местного бюджета 0,8 млн. руб.;
- водоотведения предусматривает реконструкцию системы водопонижения и водоотведения в г. Заволжье. Объем финансирования составит 10,5 млн. руб.
- электроснабжения предусматривает реконструкцию подстанции «Пестовская» в г. Заволжье на сумму 3,1 млн. руб. за счет собственных средств ПО «Балахнинские электрические сети» филиал «Нижновэнерго»;
- транспортной инфраструктуры включает обеспечение безопасного функционирования объекта электроэнергетики – филиала ОАО «РусГидро» - «Нижегородская ГЭС (проведение капитального ремонта моста с заменой несущих балок) с объемом финансирования 129,5 млн. руб.

1.3. Улучшение материально-технической базы предусматривает:

- обеспечение дополнительной сотовой связью, текущий ремонт здания и автотранспорта, приобретение оргтехники и мебели УВД по Городецкому району. Объем финансирования составит 1,7 млн. руб. за счет средств местного бюджета;

- приобретение новых автобусов большой и средней вместимости по схеме финансового лизинга для расширения маршрутной сети и замены изношенного транспорта на сумму 106,3 млн. руб.

2. Создание и улучшение жилищных условий.

2.1. Создание новых объектов:

- строительство многоквартирных жилых домов предусматривает ввод в эксплуатацию 41,8 тыс.кв.м жилья. Объем финансирования составит 734,3 млн. руб.;
- строительство индивидуальных жилых домов предусматривает ввести 12,0 тыс.кв.м жилья. Объем финансирования составит 1,4 млрд. руб., в т.ч. 0,3 млн. руб. из местного бюджета.

2.2. Финансовая поддержка населения предусматривает:

- предоставление благоустроенного жилья нуждающимся гражданам по приоритетному направлению «Расселение жителей аварийного фонда». Объем финансирования составит 64,8 млн. руб. (местный бюджет 13,0 млн. руб.);
- предоставление безвозмездных субсидий размере 40% от стоимости приобретаемого жилья в рамках обеспечения молодых семей квартирами. Объем финансирования составит 22,1 млн. руб. из различных источников, в т.ч. 2,9 млн. руб. из местного бюджета;
- выдача государственных жилищных сертификатов семьям военнослужащих в рамках обеспечения жильем отдельных категорий граждан. Объем финансирования составит 8,4 млн. руб. из средств федерального бюджета;
- предоставление субсидий семьям ветеранов и участников ВОВ, ветеранов боевых действий, инвалидов и семей, имеющих детей-инвалидов для улучшения жилищных условий. Объем финансирования составит 50,8 млн. руб. за счет средств федерального бюджета;
- обеспечение жильем детей-сирот и детей, оставшихся без попечения родителей. Объем финансирования составит 11,2 млн. руб. из различных источников;

- погашение части процентной ставки по кредитам, взятым гражданами по системе социальной ипотеки.

2.3. Проведение общесистемных мероприятий предусматривает:

- разработку градостроительной документации - формирование схемы территориального планирования, правил землепользования и застройки муниципальных образований района. Объем финансирования составит 11,3 млн. руб., в т.ч. за счет местного бюджета 7,9 млн. руб.

3. Обеспечение экологической безопасности района путем проведения общесистемных мероприятий:

- рациональное использование отходов производства и потребления путем совершенствования системы сбора, вывоза и обезвреживания отходов, рекультивации полигонов ТБО на территории района. Объем финансирования составит 32,1 млн. руб. за счет средств областного и местного бюджетов;
- охрана и восстановление лесов, зеленых зон и памятников природы путем благоустройства зеленых зон поселений района, развития школьного лесничества. Объем финансирования составит 0,7 млн. руб. за счет средств местного бюджета;
- экологическое образование путем содействия развитию экологического воспитания и образования, пропаганды экологических знаний. Объем финансирования составит 1,0 млн. руб. за счет средств местного бюджета.

Финансовое обеспечение

Предполагаемый объем финансирования на весь период реализации подпрограммы составит **3 080,8 млн. руб.**¹, в том числе:

¹ С условием уточнения финансирования в процессе формирования бюджетов по годам

наименование задачи	сроки реализации	Источники финансирования, млн.руб.					
		Всего	собственные средства предприятий и организаций	федеральный бюджет	областной бюджет	местный бюджет	внебюдж. источники
1. Обеспечение населения района объектами социальной и инженерной инфраструктуры	2009-2012	605,8	233,1	99,6	132,3	133,7	7,1
	2009г.	207,7	65,1	72,0	20,3	44,5	5,8
	2010г.	88,2	17,4	23,1	19,0	27,4	1,3
	2011г.	144,0	39,8		70,4	33,8	
	2012г.	165,9	440,8	4,5	22,6	28,0	
2. Создание и улучшение жилищных условий	2009-2012	2 441,1	1 913,3	227,6	268,0	28,9	3,3
	2009г.	1 283,6	1 213,0	40,2	20,2	8,5	1,7
	2010г.	666,6	443,0	187,4	20,6	14,0	1,6
	2011г.	430,9	197,3		227,2	6,4	
	2012г.	60,0	60,0				
3. Обеспечение экологической безопасности района	2009-2012	33,9			15,6	18,3	
	2009г.	1,8			0,6	1,2	
	2010г.	0,7				0,7	
	2011г.	30,7			15,0	15,7	
	2012г.	0,7				0,7	
Всего	2009-2012	3 080,8	2146,4	327,2	415,9	180,9	10,4
	2009г.	1 493,1	1 278,1	112,2	41,1	54,2	7,5
	2010г.	755,5	460,4	210,5	39,6	42,1	2,9
	2011г.	605,6	237,1		312,6	55,9	
	2012г.	226,6	170,8	4,5	22,6	28,7	

Ожидаемые результаты

В результате реализации мероприятий подпрограммы предполагается достичь следующих основных показателей:

- увеличить число жилых квартир в районе на 3,8%;
- увеличить общую площадь жилфонда на 4,5%;
- довести уровень обеспеченности населения жильем до 23,8 кв.м.;
- оказать поддержку гражданам, нуждающимся в улучшении жилищных условий, в т.ч.:
 - ✓ гражданам, проживающим в аварийном фонде;
 - ✓ молодым семьям;
 - ✓ семьям ветеранов и инвалидов;
 - ✓ детям-сиротам, и детям, оставшимся без попечения родителей и другим категориям граждан.

9.4. Развитие здравоохранения

SWOT- анализ

<i>Сильные стороны</i>	<i>Слабые стороны</i>
<ul style="list-style-type: none"> - сохранение сети здравоохранения района. В Городецком районе 9 самостоятельных учреждений здравоохранения (юридических лиц): <ul style="list-style-type: none"> • 5 муниципальных учреждений, (в них развернуто 680 коек круглосуточного пребывания; суммарная мощность поликлиник – 2820 посещений в смену). Открыто 9 офисов общей врачебной практики, лаборатория ВИЧ диагностики, центр планирования семьи и репродукции; • 4 государственных учреждения областного подчинения (противотуберкулезный диспансер на 60 коек с поликлиникой на 40 посещений в смену, 2 специализированных дома ребенка (из 6 по области) на 95 мест, детский санаторий на 200 мест); • 1 государственное учреждение федерального подчинения (Городецкая больница филиал ФГУ «ПОМЦ федерального агентства по здравоохранению и социальному развитию» на 30 коек, в том числе круглосуточного пребывания на – 30 коек, с поликлиникой на 150 посещений в смену); - обеспеченность населения муниципальными больничными койками соответствует нормативу (73,1 на 10 тыс. человек населения); - реализация приоритетного национального проекта в сфере здравоохранения позволила: <ul style="list-style-type: none"> • увеличить среднюю заработную плату медперсонала на 10,8% (врачей – на 22,2%, среднего персонала на 13,7%); • улучшить оснащенность учреждений здравоохранения диагностическим оборудованием на 19 единиц; • обновить автопарк скорой медицинской помощи на 68,7% (11 единиц); - наличие подготовленных квалифицированных медицинских кадров (52,6% врачей и 68,3% среднего медперсонала имеют высшую и первую 	<ul style="list-style-type: none"> - обеспеченность населения врачами ниже, чем в среднем по области (на 10 тыс. человек населения: врачей – 28,1, по области – 39,7); - недостаточная оснащенность медицинских учреждений диагностическим оборудованием и высокий износ существующего медицинского оборудования (56-84%) увеличивают срок ожидания диагностических исследований; - большинство учреждений здравоохранения расположены в приспособленных зданиях, не соответствующих санитарным нормам и правилам. 19 зданий имеют износ более 50%, 28 ЛПУ – нуждаются в капитальном ремонте; - отсутствует резервное электроснабжение; - отсутствует противопожарная сигнализация в ряде учреждений; - отсутствует достаточное количество аптечных учреждений в сельской местности (функционирует 7 учреждений, необходимо 10); - уровень заболеваемости выше, чем в области (1966,75 на 1000 чел.), в т.ч. увеличение больных с впервые установленным диагнозом; - детская поликлиника в г. Городец располагается в приспособленном здании старинной постройки 1880 года, является историческим памятником архитектуры, находится под охраной государства. Любые перестройки внутри здания запрещены. Занимаемая площадь 329,3 кв.м., при нормативе 1882 кв.м.; - занимаемая площадь родильного отделения, расположенного в МУЗ городской больнице №1 г.Заволжья, составляет 1100 кв.м., при нормативе 2000 кв.м.

квалификационную категорию; 96,6% врачей и 93,9% среднего медперсонала имеют сертификаты).	
<i>Возможности</i>	<i>Угрозы</i>
- дальнейшее участие в реализации национального проекта в сфере здравоохранения.	- снижение численности населения в трудоспособном возрасте в связи в низкой рождаемостью в 90-е годы; - ухудшение демографической ситуации.

Цели и задачи

Цели:

- создание условий для улучшения здоровья населения и демографической ситуации в районе;
- обеспечение района качественной медицинской помощью.

Цели достигаются реализацией следующих задач:

1. Создание новых объектов здравоохранения предусматривает строительство здания для родильного отделения в г. Заволжье (на 50 коек). Объем финансирования составит 204,0 млн. руб. из разных источников (13,3 млн. руб. местный бюджет).

2. Реконструкция и капитальный ремонт объектов здравоохранения предусматривает реконструкцию ГУЗНО «Городецкий противотуберкулезный диспансер» на пос. Первомайский, организацию первичного сосудистого центра для кардиобольных на базе неврологического отделения МУЗ «Городская больница №1» в г. Заволжье, капитальный и текущий ремонт зданий (в рамках реализации национального проекта и областных целевых программ). Общий объем финансирования составит 26,2 млн. руб., в т.ч. 1,7 млн. руб. за счет средств местного бюджета.

3. Улучшение материально-технической базы предусматривает монтаж автоматической пожарной сигнализации для обеспечения пожарной безопасности учреждений здравоохранения и приобретение медицинского оборудования. Объем финансирования составит 20,7 млн. руб., в т.ч. 10,8 млн. руб. из местного бюджета.

4. Финансовая поддержка предусматривает денежные выплаты медицинскому персоналу (участковой службы, медицинским работникам родильных домов, женских консультаций, скорой медицинской помощи, фельдшерско-акушерских пунктов) по национальному проекту «Здоровье» и обеспечение питанием детей до 2-х лет жизни. Общий объем финансирования составит 168,1 млн. руб.

5. Проведение общесистемных мероприятий предусматривает подготовку и переподготовку кадрового состава за счет средств местного бюджета на сумму 0,12 млн. руб.

Финансовое обеспечение

Предполагаемый объем финансирования на весь период реализации подпрограммы составит **419,1 млн. руб.¹**, в том числе:

наименование задачи	сроки реализации	Источники финансирования, млн.руб.					
		Всего	собственные средства предприятий и организаций	федеральный бюджет	областной бюджет	местный бюджет	внебюдж. источники
1. Создание новых объектов	2009-2012	204,0		100,4	90,3	13,3	
	2009г.	1,7				1,7	
	2010г.						
	2011г.	1,5				1,5	
	2012г.	200,8		100,4	90,3	10,05	
2. Реконструкция объектов	2009-2012	26,2	4,5		20,0	1,7	
	2009г.	4,9	4,5			0,4	
	2010г.	1,3				1,3	
	2011г.						
	2012г.	20,0			20,0		
3. Улучшение материально технической базы	2009-2012	20,7		9,9		10,8	
	2009г.	5,1		2,7		2,4	
	2010г.	4,6		2,4		2,2	
	2011г.	5,5		2,4		3,1	
	2012г.	5,5		2,4		3,1	
4. Финансовая поддержка	2009-2012	168,1		95,5	72,6		
	2009г.	35,1		23,4	11,7		
	2010г.	44,0		23,7	20,3		
	2011г.	44,5		24,2	20,3		
	2012г.	44,5		24,2	20,3		
5. Общесистемные мероприятия	2009-2012	0,1				0,1	
	2009г.						
	2010г.	0,1				0,1	
	2011г.						
	2012г.						

¹ С условием уточнения финансирования в процессе формирования бюджетов по годам

наименование задачи	сроки реализации	Источники финансирования, млн.руб.					
		Всего	собственные средства предприятий и организаций	федеральный бюджет	областной бюджет	местный бюджет	внебюдж. источники
Всего	2009-2012	419,1	4,5	205,8	182,9	25,9	
	2009г.	46,8	4,5	26,1	11,7	4,5	
	2010г.	50,0		26,1	20,3	3,6	
	2011г.	51,5		26,6	20,3	4,6	
	2012г.	270,8		127,0	130,6	13,2	

Ожидаемые результаты

В результате реализации мероприятий подпрограммы предполагается достичь следующих основных показателей:

- приведение учреждений в соответствие с требованиями санитарных норм;
- улучшение условий пребывания женщин в период беременности и родов, новорожденных;
- снижение общей заболеваемости с 74,7 случаев на 100 работающих до 70,0 случаев;
- рост рождаемости с 12,1 случаев на 1000 населения до 13,9 случаев;
- снижение общей смертности с 17,7 случаев на 1000 населения до 16,2 случаев;
- снижение младенческой смертности с 6,2 случаев на 1000 родившихся живыми до 5,5 случая.

9.5. Развитие образования

SWOT-анализ

<i>Сильные стороны</i>	<i>Слабые стороны</i>
<ul style="list-style-type: none"> - система образования представлена учреждениями всех ступеней: <ul style="list-style-type: none"> • дошкольное – 32 учреждения; • школьное – 33 учреждения (в том числе 2 вечерние (сменные) школы и 2 специальные (коррекционные) школы); • начальное и среднее профессиональное образование - 1 профессиональный лицей, 3 техникума; • высшее – 2 дневных филиала ВУЗов (НГТУ, ННГУ) 	<ul style="list-style-type: none"> - неравномерная наполняемость классов в образовательных учреждениях: <ul style="list-style-type: none"> • по району 17,1 учащихся; • по Городцу 19,8 учащихся; • по Заволжью 20,5 учащихся; • по селу 9,3 учащихся; - в 8 школах района обучение ведется в две смены (8,5% учащихся занимаются во вторую смену); - нехватка мест в городских дошкольных учреждениях (очередь на ДОУ с 1,5 до 7 лет составляет 800

<ul style="list-style-type: none"> - высокий уровень квалификации педагогов (аттестовано 97,3% педагогов, из них 21,7% имеют высшую квалификацию); - в рейтинге муниципальных районов области по результатам независимой оценки уровня качества знаний выпускников 9-х классов в 2009 году Городецкий район занял 1 место; - высокие учебные достижения учащихся района: <ul style="list-style-type: none"> • 10% выпускников 11-х классов ежегодно заканчивают школу с золотой и серебряной медалями; • 70% выпускников поступают в высшие учебные заведения; - дополнительная финансовая поддержка в рамках реализации национального проекта «Образование» (2006-2009 г.г.): <ul style="list-style-type: none"> • 4 школы получили гранты по 1 млн.руб.; • 7 школ отмечены грантами Губернатора по 100 тыс.руб.; • 18 учителей получили гранты по 100 тыс. руб., 4 воспитателя и 2 педагога дополнительного образования по 50 тыс. руб.; • 460 учителей получают денежное вознаграждение за классное руководство в размере 1000 руб. в месяц; • в рамках реализации целевых программ приобретено 7 автобусов и 7 микроавтобусов для сельских школ; • 100% образовательных учреждений обеспечены компьютерами с выходом в Интернет (на 1 компьютер приходится 16 учащихся, по области 26); • получено 12 учебных кабинетов; - 97% детей дошкольного возраста (5-7 лет) посещают детские учреждения; - наличие 28 профильных классов (гуманитарных 1, технологических 3, социально-экономических 5, естественно-математических 19); - созданы и работают 10 экспериментальных площадок Нижегородского института развития образования на базе 15 учреждений; - 83,4% детей в возрасте от 5 до 18 лет 	<ul style="list-style-type: none"> человек); - средняя зарплата в образовании ниже средней по району на 25% (9 313 руб.); - сокращение числа учащихся (ежегодно в среднем на 3%); - высокий уровень преступности среди несовершеннолетних (10% от общего количества лиц, совершивших преступления); - износ фондов составляет 40%; - 90% учреждений нуждаются в ремонте; - необходимость улучшения противопожарного состояния образовательных учреждений; - нехватка материально - технических принадлежностей (оборудования, учебных материалов, школьной мебели, мебели для дошкольников); - дополнительная нагрузка на местный бюджет в связи с переходом на нормативное финансирование.
--	--

<p>охвачено программами дополнительного образования;</p> <p>- функционирует 518 творческих объединений, районные советы учащихся, студенческой и работающей молодежи, лагерь актива «Лидер».</p>	
<i>Возможности</i>	<i>Угрозы</i>
<p>- развитие инновационной деятельности образовательных учреждений;</p> <p>- участие в реализации национального проекта «Образование».</p>	<p>- сокращение нагрузки учителей;</p> <p>- сокращение численности детского населения;</p> <p>- закрытие сельских школ (в связи с переходом на нормативное финансирование, при котором выделяемые средства зависят от количества учащихся).</p>

Цели и задачи

Цели:

- развитие районной системы образования, ориентированной на инновационное развитие;
- обеспечение воспроизводства кадрового потенциала.

Цели достигаются реализацией следующих задач:

1. Создание новых объектов:

- строительство: школы на 700 мест в мкр. Невский г. Городца, детского сада на 190 мест в мкр. Рождественский г.Заволжья;
- разработка ПСД на строительство детского сада на 190 мест в мкр. Галанино г. Городца, строительство детского сада на 75 мест в пос. Первомайский.

Объем финансирования данного направления составит 291,3 млн. руб. (местный бюджет 21,9 млн. руб.) при условии включения объектов в ОЦП.

2. Реконструкция объектов предусматривает ремонтные работы в специальной коррекционной школе VIII вида. Объем финансирования составит 54,0 млн. руб. при условии включения объекта в ОЦП.

3. Финансовая поддержка предусматривает доплату более 400 педагогам района за повышенный уровень воспитательной работы в рамках реализации национального проекта «Образование». Также предусматривается участие школ

и педагогов в конкурсе на лучшую школу и лучшего учителя. Объем финансирования 18,5 млн. руб. за счет средств федерального и областного бюджетов.

4. Улучшение материально-технической базы предусматривает приобретение школьных автобусов и ГАЗелей в рамках реализации национального проекта «Образование», приобретение оргтехники для Заволжского филиала НГТУ, модернизация лаборатории, кабинетов, оснащение общежитий в ФГООУ СПО «Заволжский автомоторный техникум». Объем финансирования 7,3 млн. руб. (местный бюджет 1,4 млн. руб.).

5. Проведение общесистемных мероприятий предусматривает:

- реализацию целевых подпрограмм, направленных на обеспечение безопасности в учреждениях образования, улучшение здоровья детей, поддержание одаренных детей, компьютеризацию и информатизацию образовательных учреждений, профилактику распространения наркотиков и пропаганду здорового образа жизни, патриотическое воспитание детей, поддержку молодежи в вопросах трудоустройства;
- повышение квалификации профессорско-педагогического состава Заволжского филиала НГТУ;
- реализацию подпрограммы «Развитие Заволжского автомоторного техникума».

Общий объем финансирования составит 12,9 млн. руб. (10,9 млн. руб. местный бюджет).

Финансовое обеспечение

Предполагаемый объем финансирования на весь период реализации подпрограммы составит **384,0 млн. руб.¹**, в том числе:

¹ С условием уточнения финансирования в процессе формирования бюджетов по годам

наименование задачи	сроки реализации	Источники финансирования, млн.руб.					
		Всего	собственные средства предприятий и организаций	федеральный бюджет	областной бюджет	местный бюджет	внебюдж. источники
1. Создание новых объектов	2009-2012	291,3		120,0	149,4	21,9	
	2009г.						
	2010г.						
	2011г.	83,0			74,7	8,3	
	2012г.	208,3		120,0	74,7	13,6	
2. Реконструкция объектов	2009-2012	54,0			45,9	8,1	
	2009г.						
	2010г.						
	2011г.						
	2012г.	54,0			45,9	8,1	
3. Финансовая поддержка	2009-2012	18,5		18,0	0,5		
	2009г.	5,1		4,9	0,2		
	2010г.	4,6		4,5	0,1		
	2011г.	4,4		4,3	0,1		
	2012г.	4,4		4,3	0,1		
4. Улучшение материально-технической базы	2009-2012	7,3	1,7	1,8	2,4	1,4	
	2009г.	4,7	0,8	1,3	1,8	0,8	
	2010г.	0,8	0,3	0,5			
	2011г.	0,9	0,3		0,3	0,3	
	2012г.	0,9	0,3		0,3	0,3	
5. Проведение общесистемных мероприятий	2009-2012	12,9	0,3	1,7		10,9	
	2009г.	4,9		1,1		3,8	
	2010г.	3,0	0,1	0,6		2,3	
	2011г.	2,5	0,1			2,4	
	2012г.	2,5	0,1			2,4	
Всего	2009-2012	384,0	2,0	141,5	198,2	42,3	
	2009г.	14,7	0,8	7,3	2,0	4,6	
	2010г.	8,4	0,4	5,6	0,1	2,3	
	2011г.	90,8	0,4	4,3	75,1	11,0	
	2012г.	270,1	0,4	124,3	121,0	24,4	

Ожидаемые результаты

С вводом школы в мкр. Невский г. Городца уменьшится количество обучающихся во II смену на 50%. Строительство детских садов в перспективе снимет проблему доступности услуг дошкольного образования на 50%. Кроме того, повысится качество, доступность и эффективность общего среднего образования в районе, будут созданы оптимальные условия для развития и реализации потенциальных возможностей и способностей одаренных детей.

В результате реализации мероприятий подпрограммы предполагается достичь следующих основных показателей:

- рост числа детей от 3 до 7 лет, получающих дошкольную образовательную услугу до 3 410 человек;

- рост числа детей в возрасте 5-18 лет, получающих услуги по дополнительному образованию до 6 671 человека.

9.6. Развитие физической культуры и спорта

SWOT- анализ

<i>Сильные стороны</i>	<i>Слабые стороны</i>
<ul style="list-style-type: none"> - высокие спортивные достижения; - развито 28 видов спорта; - 12,6% (11 716 чел.) населения занимается физической культурой и спортом (на уровне среднеобластной величины); - 57 учреждений, организаций, предприятий, занимающихся физкультурно-оздоровительной работой (в том числе 3 ДЮСШ, 2 организации занимаются адаптивной физ культурой и спортом); - эффективная организация и проведение спортивно-массовых и физкультурно-оздоровительных мероприятий (64 мероприятий, 8 504 участников); - внедрение новых массовых мероприятий (спартакиада допризывной молодежи, ночное ориентирование, зимний туризм, семейные соревнования и т.д.); - физкультурно-спортивное движение в сельской местности (годовая спартакиада среди 13 сельских КФК); - физкультурно-оздоровительная работа с детьми, подростками и молодежью по месту жительства (по итогам областного смотра-конкурса среди сельских клубов спортивный клуб «Аксентис» занял 2 место, среди клубов спортивно-патриотической направленности – ЦДЮТиЭ занял 3 место. 	<ul style="list-style-type: none"> - низкая обеспеченность населения спортивными сооружениями (спортзалами – 32,7%; бассейнами – 13% от федеральной нормы); - необходимость капитального ремонта значительной части спортивных сооружений (45%); - значительная часть спортивных сооружений не соответствует современным требованиям (45%); - недостаточный уровень обеспеченности профессиональными кадрами (63,9% от федеральной нормы).
<i>Возможности</i>	<i>Угрозы</i>
<ul style="list-style-type: none"> - вовлечение населения района в занятия физической культурой и спортом; - воспитание молодого поколения спортсменов; - климатические условия позволяют развивать разнообразные виды спорта (водные, горные, зимние, летние и др.). 	<ul style="list-style-type: none"> - снижение интереса населения к занятию спортом (к оздоровлению); - отсутствие нового поколения спортсменов; - уменьшение пропускной способности спортивных учреждений.

Цели и задачи

Цели:

- создание условий для реализации прав граждан на занятия физической культурой и спортом;
- оздоровление населения.

Цели достигаются реализацией следующих задач:

1. Создание новых объектов:

- разработка ПСД на строительство 3-й очереди ФОКа в г.Городце на 900 человек. Объем финансирования составит 17,4 млн. руб. за счет средств областного и местного бюджетов (7,5 млн. руб.);
- завершение строительства закрытого ледового поля в г.Заволжье, увеличит пропускную способность на 500 человек в день. Объем финансирования составит 95,9 млн. руб. (при условии включения объекта в ОЦП в 2011 году).
- строительство стадиона в мкр. Северный г. Городца (установка футбольно-хоккейной площадки и площадки для занятий на скейтбордах, обустройство футбольного поля, реконструкция баскетбольной площадки). Объем финансирования составит 2,1 тыс. руб. (местный бюджет – 0,1 млн. руб.);

2. Реконструкция объектов предусматривает корректировку документации для реконструкции физкультурно-спортивного комплекса г. Заволжья на сумму 1,0 млн. руб. за счет средств местного бюджета. Проведение дальнейших работ возможно при условии включения объекта в ОЦП.

3. Проведение общесистемных мероприятий предусматривает:

- физкультурно-оздоровительную и спортивно-массовую работу с детьми и молодежью, лицами пожилого возраста – проведение спартакиад, туристических слетов среди школ, создание футбольного клуба,

организация и проведение чемпионатов и первенств по различным видам спорта. Объем финансирования составит 2,8 млн. руб. за счет средств местного бюджета;

- создание эффективной системы подготовки спортсменов высокого класса – участие команд Городецкого района во всероссийских, международных соревнованиях, первенствах и чемпионатах Нижегородской области. Объем финансирования составит 15,1 млн. руб., в т.ч. 11,4 млн. руб. за счет средств местного бюджета.

Финансовое обеспечение

Предполагаемый объем финансирования на весь период реализации подпрограммы составит **134,4 млн. руб.¹**, в том числе:

наименование задачи	сроки реализации	Источники финансирования, млн.руб.					
		Всего	собственные средства предприятий и организаций	федеральный бюджет	областной бюджет	местный бюджет	внебюдж. источники
1. Создание новых объектов	2009-2012	115,5		60,0	40,4	13,1	2,0
	2009г.	0,6				0,1	0,5
	2010г.	10,5			9,9	0,1	0,5
	2011г.	96,4		60,0	30,5	5,4	0,5
	2012г.	8,0				7,5	0,5
2. Реконструкция объектов	2009-2012	1,0				1,0	
	2009г.						
	2010г.						
	2011г.						
	2012г.	1,0				1,0	
3. Проведение общесистемных мероприятий	2009-2012	18,0				14,3	3,7
	2009г.	2,6				2,3	0,2
	2010г.	6,1				3,1	3,0
	2011г.	4,4				4,2	0,2
	2012г.	4,9				4,6	0,3
Всего	2009-2012	134,4		60,0	40,4	28,3	5,7
	2009г.	3,1				2,4	0,7
	2010г.	16,6			9,9	3,2	3,5
	2011г.	100,8		60,0	30,5	9,6	0,7
	2012г.	13,9				13,1	0,8

Ожидаемые результаты

В результате реализации мероприятий подпрограммы планируется увеличить число занимающихся физкультурой и спортом на регулярной основе

¹ С условием уточнения финансирования в процессе формирования бюджетов по годам

до 12,1 тыс. человек. Реконструкция физкультурно-спортивных объектов позволит увеличить пропускную способность спортсооружений на 30%.

Реализация подпрограммы позволит создать условия для результативного участия спортсменов Городецкого района в соревнованиях различного уровня, повысить мотивацию к самостоятельным занятиям физкультурой и спортом.

9.7. Социальная защита населения

SWOT - анализ

<i>Сильные стороны</i>	<i>Слабые стороны</i>
<ul style="list-style-type: none"> - 9 484 семьи с детьми до 16 лет (27% от общего числа семей); - 306 многодетных семей (3,2% от семей с детьми до 16 лет); - адресная социальная поддержка оказана 7 966 семьям, в т.ч. 7 218 семей получили субсидию на оплату жилищно-коммунальных услуг; - увеличение количества видов социальных выплат (с 68 в 2008 году до 73 в 2009 году); - из 3 442 семей, находящихся в трудной жизненной ситуации, 946 - получили адресную государственную социальную поддержку малообеспеченных граждан в виде ежемесячного пособия; 2 496 семей – единовременное пособие; - работающих пенсионеров 9 046 человек (32% от общего числа пенсионеров); - проведено 33 ярмарки вакансий рабочих и учебных мест; - оказано содействие 33 безработным; - временно трудоустроено 578 несовершеннолетних; - прошли профобучение 227 человек; - в рамках реализации ОЦП «О дополнительных мерах, направленных на снятие напряженности на рынке труда Нижегородской области в 2009 году»: <ul style="list-style-type: none"> • создано 7306 временных рабочих мест на оплачиваемые общественные работы для безработных, находящихся под риском увольнения; 	<ul style="list-style-type: none"> - высокий уровень естественной убыли населения, смертность превышает рождаемость в 1,5 раза (по ПФО - в 1,2, по России в 1,1 раза); - миграционный прирост не компенсирует естественную убыль (абсолютные потери 250 человек); - снижение численности населения в трудоспособном возрасте в связи с низкой рождаемостью в 90-е годы; - демографическая нагрузка на 1000 лиц трудоспособного населения составляет 659 лиц нетрудоспособных граждан; - преобладание количества женского населения над мужским на 10%; - 1 000 семей одиноких матерей (2,8% от общего числа семей), в них 1 087 детей; - наличие семей, с уровнем среднедушевого дохода ниже прожиточного минимума (15,4 % от общего числа семей); - 30,5% населения – пенсионеры (28,3 тыс. чел.); - 0,5% населения района (423 человека) признаны инвалидами, в т.ч. 391 чел. - инвалиды 1,2,3 групп, 32 ребенка – инвалида до 18 лет); - высокий уровень общей и зарегистрированной безработицы; - несоответствие спроса и предложения на рабочую силу.

<ul style="list-style-type: none"> • 282 человека прошли опережающее обучение; • 45 выпускников прошли стажировку; • 85 безработных открыли свое дело. 	
<i>Возможности</i>	<i>Угрозы</i>
<ul style="list-style-type: none"> - рост рождаемости посредством его стимулирования через увеличение пособий; - укрепление социального института «семьи», пропаганда семейного образа жизни; - дополнительные меры социальной поддержки: адресная помощь, усиление материальной помощи нуждающимся (малообеспеченным, многодетным, инвалидам, пенсионерам); - поддержание жизненной активности пожилых людей (чествование их заслуг перед Родиной, обществом); - строительство новых предприятий может уменьшить число неработающих граждан. 	<ul style="list-style-type: none"> - старение населения; - низкое качество воспитания подрастающего поколения в большинстве многодетных семьях; - неустойчивость семей (на 100 браков 60 разводов); - рост безработицы в связи с сокращением численности на крупных предприятиях района.

Цели и задачи

Цели:

- организация материальной поддержки малообеспеченной категории граждан;
- улучшение социального положения и условий жизни населения.

Цели достигаются реализацией следующих задач:

1. Создание новых объектов включает:

- строительство здания ГУ «Реабилитационный центр для детей и подростков с ограниченными возможностями Городецкого района»;
- размещение ООО «Рябинка» стационарного учреждения «Центр социальных услуг» в с. Бриляково.

Общий объем финансирования составит 25,0 млн. руб.

2. Финансовая поддержка населения предусматривает:

- дотации на бесплатное лечение анемии у беременных женщин, единовременную помощь на рождение двойни, третьего и последующего

детей, подарки в виде комплектов детского постельного белья, оказание адресной помощи на горячее питание малообеспеченным семьям и др. Объем финансирования составит 0,5 млн. руб. за счет средств местного бюджета;

- адресную материальную помощь гражданам пожилого возраста, оказавшимся в трудной жизненной ситуации (на горячее питание, приобретение памятных подарков, предоставление талонов на услуги бани, мелкий ремонт жилья и др.), единовременную помощь долгожителям. Особое внимание уделяется участникам Великой Отечественной войны, участникам обороны, узникам концлагерей, ветеранам войны в Афганистане, Чеченской республике и др. Объем финансирования составит 2,5 млн. руб. за счет средств местного бюджета;
- адресную материальную помощь людям с ограниченными возможностями в виде мелкого ремонта жилья граждан, находящихся на надомном обслуживании, приобретение новогодних подарков для детей-инвалидов, обеспечение индивидуальными диагностическими приборами детей-инвалидов, больных сахарным диабетом и больных с глубокой патологией и др. Объем финансирования составит 1,0 млн. руб. за счет средств местного бюджета;
- обеспечение временной занятости подростков от 14 до 18 лет в период летних каникул и в свободное от учебы время за счет средств работодателей, федерального и местного бюджетов. Общий объем финансирования составит 5,1 млн. руб.;
- организацию оплачиваемых общественных и временных работ, направленных на снижение напряженности на рынке труда. Общий объем финансирования составит 142,6 млн. руб. (местный бюджет 0,8 млн. руб.).

3. Проведение общесистемных мероприятий предусматривает проведение культурно-досуговых мероприятий:

- укрепляющих социальный институт семьи - к международному дню семьи, международному дню детей, всероссийскому дню матери. Объем финансирования составит 0,1 млн. руб. за счет средств местного бюджета;

- поддерживающих жизненную активность пожилых людей, чествующих их заслуги перед Родиной и обществом. Объем финансирования составит 1,0 млн. руб. из средств местного бюджета;
- создающих равные с другими гражданами возможности участия в жизни общества. Объем финансирования составит 0,04 млн. руб. за счет средств местного бюджета;
- обеспечивающих пожарную безопасность в учреждениях социальной защиты. Объем финансирования составит 1,5 млн. руб. за счет областного бюджета.

Финансовое обеспечение

Предполагаемый объем финансирования на весь период реализации подпрограммы составит **179,2 млн. руб.**¹, в том числе:

наименование задачи	сроки реализации	Источники финансирования, млн.руб.					
		Всего	собственные средства предприятий и организаций	федеральный бюджет	областной бюджет	местный бюджет	внебюдж. источники
1. Создание новых объектов	2009-2012	25,0	5,0		10,0		10,0
	2009г.						
	2010г.	15,0	5,0				10,0
	2011г.						
	2012г.	10,0			10,0		
2. Финансовая поддержка населения	2009-2012	151,6		133,4	0,7	6,5	11,0
	2009г.	55,4		51,0	0,1	1,7	2,6
	2010г.	37,8		33,5	0,2	1,6	2,5
	2011г.	31,7		27,1	0,2	1,6	2,8
	2012г.	26,7		21,8	0,2	1,6	3,1
3. Проведение общесистемных мероприятий	2009-2012	2,6			1,5	1,1	
	2009г.	0,9			0,6	0,3	
	2010г.	1,3			0,9	0,4	
	2011г.	0,2				0,2	
	2012г.	0,2				0,2	
Всего	2009-2012	179,2	5,0	133,4	12,2	7,6	21,0
	2009г.	56,3		51,0	0,7	2,0	2,6
	2010г.	54,1	5,0	33,5	1,1	2,0	12,5
	2011г.	31,9		27,1	0,2	1,8	2,8
	2012г.	36,9		21,8	10,2	1,8	3,1

¹ С условием уточнения финансирования в процессе формирования бюджетов по годам

Ожидаемые результаты

Повышение уровня жизни малообеспеченных, многодетных семей, людей с ограниченными возможностями, граждан старшего поколения через совершенствование и развитие различных мер социальной поддержки.

Обеспечение участия в оплачиваемых общественных и временных работах безработных граждан и граждан, находящихся под риском увольнения, оказание адресной поддержки гражданам для переезда в другую и местность, содействие развитию самозанятости граждан.

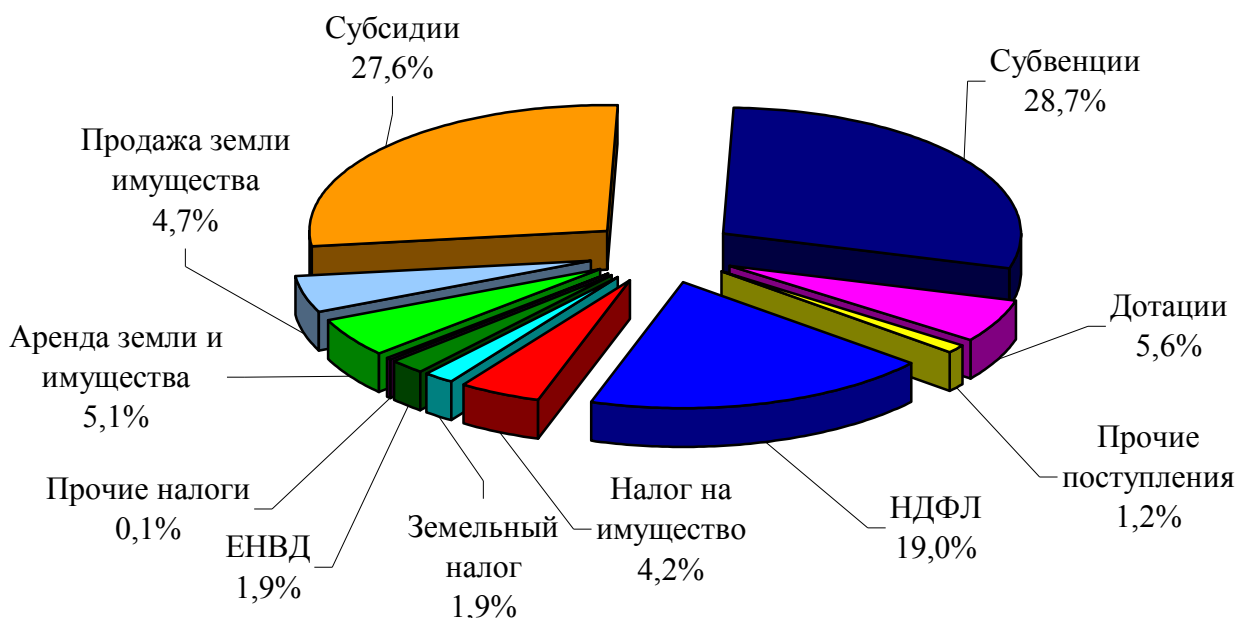
Для развития социального сектора планируется построить и реконструировать 38 объектов социальной и инженерной инфраструктуры, ввести в эксплуатацию за счет реализации всех мероприятий 115,4 км газопровода с возможностью перевода на природный газ свыше 2000 домовладений (жилых домов, квартир).

Реализация мероприятий по развитию социального сектора за 2009-2012 годы потребует финансирования в объеме 4 361,0 млн. руб., в т.ч. 912,9 млн. руб. средств федерального бюджета, 891,1 млн. руб. областного бюджета, 304,1 млн. руб. местного бюджета, 2 171,2 млн. руб. собственных средств предприятий, организаций и населения, 81,7 млн. руб. внебюджетных средств; позволит создать 66 новых рабочих мест.

10. Бюджет района

10.1. Доходная часть

Структура доходов консолидированного бюджета Городецкого района за 2009 год



Собственные доходы составляют 37,8% доходов бюджета района, 62,1% приходится на взаимные доходы и 0,1% составляют безвозмездные перечисления.

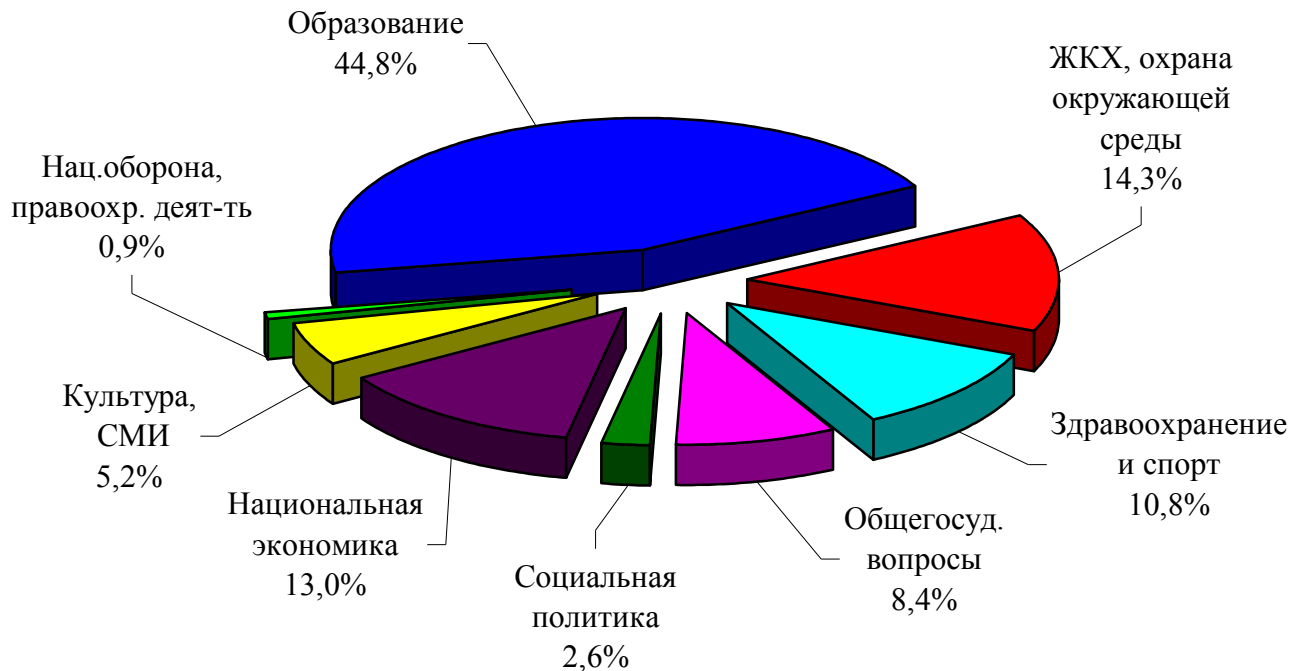
Налоговые доходы - основа собственных доходов (71,4%), в них ключевая роль - НДФЛ (70,4%), также существенную долю вносит налог на имущество (15,7%). Удельный вес ЕНВД и земельного налога 6,6% и 7,1% соответственно.

В неналоговых доходах (28,6% от собственных доходов) основные доли принадлежат доходу от продажи земли и имущества (43,1%) и аренде земли и имущества (47,5%). Доли остальных статей доходов малы.

Среди взаимных доходов ключевая роль принадлежит субвенциям (46,3%). Также можно отметить субсидии (44,4%) и дотации (9,1%).

10.2. Расходная часть

Структура расходов консолидированного бюджета Городецкого района за 2009 год



Основной удельный вес в расходах бюджета составили расходы по отраслям: образование – 44,8%, жилищно-коммунальное хозяйство - 14,3%, здравоохранение и спорт – 10,8%, , культура и СМИ – 5,2%. Доля расходов на содержание работников органов местного самоуправления в общем объеме расходов сократилась и составила 8,4%.

Исходя из экономической ситуации в условиях сложившегося финансового кризиса, в бюджетную роспись оперативно вносятся корректировки. В связи с уменьшением доходной части бюджета прорабатываются предложения по сокращению расходов. Так, приостановлено повышение заработной платы муниципальных служащих, предусмотрено сокращение муниципальных расходов капитального характера (приобретение оборудования и капитальный ремонт).

Расчет объема налоговых и неналоговых доходов с учетом реализации мероприятий программы «Городец XXI – век»

Показатели	факт		оценка	прогноз		Темп роста 2012 год к 2009 году, %
	2008 год	2009 год	2010 год	2011 год	2012 год	
1. Объем отгрузки продукции собственного производства, по всем секторам экономики (по полному кругу), млн. руб.	27 700,6	15 706,3	21 430,8	24 315,4	27 559,7	175,5%
<i>Справочно: Расходы бюджета на собственные и государственные полномочия всего, млн.руб.</i>	<i>1 344,1</i>	<i>1 468,9</i>	<i>1 158,0</i>	<i>1 125,1</i>	<i>1 125,1</i>	<i>X</i>
<i>Справочно: Расходы бюджета на собственные и государственные полномочия (за минусом расходов по полномочиям, передаваемым из федерального бюджета; субсидий на оплату жилого помещения и коммунальных услуг; инвестиций, в состав которых включены строительство школ, больницы, дорог, газификация и т.д.), млн. руб.</i>	<i>1033,9</i>	<i>1 252,6</i>	<i>1 134,2</i>	<i>1 102,4</i>	<i>1 102,4</i>	<i>X</i>
2.Необходимые доходы (расходы, увеличенные на 10% на развитие района и общегосударственные расходы), млн. руб.	1 137,3	1 377,9	1 247,6	1 212,6	1 212,6	82,6%
3. Налоговые и неналоговые доходы, собираемые на территории в консолидированный бюджет области, млн. руб.	1 863,2	1 499,3	1 738,5	2 088,7	2 189,4	145,4%
в том числе налоговые доходы, млн. руб.	1 631,3	1 348,1	1 605,6	1 823,7	2 039,4	x
4. Избыток (+), недостаток (-) средств района						
млн. руб. (стр.3-стр.2)	+725,9	+121,4	+490,9	+876,1	+976,8	x
% (стр.4/стр.2)	+63,8%	+8,8%	+39,3%	+72,2%	+80,6%	x
5. Налоговая отдача (налоговые доходы на рубль отгруженной продукции), руб.	0,059	0,086	0,075	0,075	0,074	x

Приложение 2.

Показатели	Единица измерения	Факт		Прогноз, утвержденный постановлением главы МСУ от 07.10.2009 г. № 3444			Изменение показателей 2012 года к 2009 году (раз)
		2008 год	2009 год	2010 год	2011 год	2012 год	
1. Отгружено товаров собственного производства, выполнено работ и услуг собственными силами (по полному кругу предприятий)							
в действующих ценах	млн. руб.	27 700,6	15 706,3	21 430,8	24 315,4	27 559,7	1,8
в сопоставимых ценах	%	85,4	50,8				
2. Отгружено товаров собственного производства, выполнено работ и услуг собственными силами (по крупным и средним предприятиям)							
в действующих ценах	млн. руб.	22 271,6	13 831,2	18 127,2	20 589,0	23 326,4	1,7
в сопоставимых ценах	%	85,2	62,1				
<i>В т.ч. обрабатывающие производства</i>							
в действующих ценах	млн. руб.	18 268,7	9 151,6	12 641,0	14 033,0	15 605,0	1,7
в сопоставимых ценах	%	81,0	44,9	100	100	100,2	
3. Валовая продукция сельского хозяйства (сельскохозяйственные предприятия)							
в действующих ценах	млн. руб.	835,4	811,0	1 114,3	1 309,0	1 471,5	1,8
в сопоставимых ценах	%	129,1	110	103,9	103,5	103,9	
4. Объем розничного товарооборота							
в действующих ценах	млн. руб.	4 147,5	5 008,8	4 420,0	4 985,0	5 673,0	1,1
в сопоставимых ценах	%	105,3	108,2	102,3	103	104,8	
5. Объем платных услуг (по крупным и средним предприятиям)							
в действующих ценах	млн. руб.	286,8	498,2	402,0	466,7	539,0	1,1
в сопоставимых ценах	%	87,1	155,7	100	101	101	
6. Численность работников по территории, формирующих ФОТ							
	тыс. чел.	43,04	40,58	40,58	40,58	40,58	
7. Фонд заработной платы, всего							
	млн. руб.	6 080,0	5 326,0	6 145,0	7 005,0	8 284,0	1,6
8. Прибыль прибыльных организаций							
	млн. руб.	2 272,5	1 144,4	1 135,0	1 256,4	1 384,6	1,2

Показатели	Единица измерения	Факт		Прогноз, утвержденный постановлением главы МСУ от 07.10.2009 г. № 3444			Изменение показателей 2012 года к 2009 году (раз)
		2008 год	2009 год	2010 год	2011 год	2012 год	
9. Прибыль (убыток) - сальдо	млн. руб.	2 135,8	1 065,0	973,5	1 102,7	1 236,4	1,2
10. Объем инвестиций в основной капитал (по полному кругу предприятий) с учетом программы «Городец XXI век»							
в действующих ценах	млн. руб.	2 941,1	1 419,6	1 295,0	1 510,2	1 779,3	1,3
в сопоставимых ценах	%	141,2	43,3				
11. Налоговые и неналоговые поступления в консолидированный бюджет области с учетом реализации программы «Городец XXI век»	млн. руб.	1 863,2	1 505,4	1 738,5	2 088,7	2 189,4	1,5
12. Количество мест в коллективных средствах размещения	мест	4 194	4 232	4 322	4 322	4 322	1,02
13. Поток туристов	тыс. чел.	190	206	218	224	230	1,1

Прогноз развития социальной сферы района

Показатели	Единицы измерения	2008 год факт	2009 год факт	2010 год оценка	2011 год прогноз	2012 год прогноз
Ввод в эксплуатацию жилых домов за счет всех источников финансирования	тыс. кв. м. общей площади	45,5	43,8	16,3	16,5	15,7
Доля детей в возрасте от 3 до 7 лет, получающих дошкольную образовательную услугу	процентов	98,19	95,44	95,95	94,4	91,45
Численность обучающихся в муниципальных общеобразовательных учреждениях	чел.	7 830	7 709	7 682	7 718	7 760
Обеспеченность: - врачами в муниципальных учреждениях здравоохранения	чел. на 10 тыс. жителей	28,09	28,2	28,1	28,3	28,4
- средним медицинским персоналом в муниципальных учреждениях здравоохранения	чел. на 10 тыс. жителей	74,2	75,7	72,4	72,7	73,0
Обеспеченность: - дошкольными образовательными учреждениями	мест на 1000 детей дошкольного возраста	875	889	852	834	821
Число учреждений культурно – досугового типа – всего	единиц	23	22	22	22	22
Число (общедоступных) публичных библиотек – всего	единиц	34	33	33	33	33
Число спортивных учреждений						
- бассейны	единиц	3	3	3	3	3
- спортивные залы	единиц	38	40	40	40	40
- стадионы с трибунами	единиц	2	2	2	2	2
Численность населения, занимающегося в спортивных секциях и группах физкультурно-оздоровительной и спортивной направленности различных форм	чел.	10 593	11 716	11 800	11 900	12 100

Приложение 4.

**РЕЕСТР
«зеленых» и «коричневых» инвестиционных площадок.**

№ п/п	Место расположения	Площадь, м ²	Условия предоставления	Категория земель	Предложение по использованию
1.	г. Городец, мрн. Галанино	194 000	Аренда	Земли поселений	Многоэтажное жилищное строительство
2.	г. Заволжье, мрн. Рождественский, ул. Рождественская	4 000	Аренда	Земли поселений	Многоэтажное жилищное строительство
3.	г. Заволжье, мрн. Рождественский	5 000	Аренда	Земли поселений	Многоэтажное жилищное строительство
4.	г. Заволжье, мрн. Рождественский, ул. Молодежная	10 000	Аренда	Земли поселений	Многоэтажное жилищное строительство
5.	г. Заволжье, ул. Грунина, д.14	4 000	Аренда	Земли поселений	Многоэтажное жилищное строительство
6.	г. Заволжье, ул. Грунина, д.16	3 500	Аренда	Земли поселений	Многоэтажное жилищное строительство
7.	г. Заволжье, ул. Гидростроительная	12 000	Аренда	Земли поселений	Среднеэтажное жилищное строительство
8.	г. Заволжье, пр. Дзержинского, в районе домов 5,17	10 000	Аренда	Земли поселений	Среднеэтажное жилищное строительство
9.	г. Заволжье, мрн. Рождественский, ул. Молодежная	3 000	Аренда	Земли поселений	Строительство торгового центра
10.	г. Заволжье, промплощадка «А»	180	Аренда, продажа	Земли поселений	Размещение магазина
11.	г. Заволжье, промплощадка «А»	636	Аренда, продажа	Земли поселений	Бытовые услуги
12.	г. Заволжье, ул. Лесозаводская	1 638	Аренда, продажа	Земли поселений	Размещение офисов
13.	г. Заволжье, промплощадка «А»	228	Аренда, продажа	Земли поселений	Размещение производства
14.	г. Заволжье, промплощадка «А»	1 728	Аренда, продажа	Земли поселений	Размещение производства
15.	г. Заволжье, промплощадка «Б», ул. Баумана	804	Аренда, продажа	Земли поселений	Размещение производства
16.	г. Заволжье, промплощадка «Б», ул. Баумана	810	Аренда, продажа	Земли поселений	Размещение производства
17.	г. Заволжье, промплощадка «Б», ул. Баумана	864	Аренда, продажа	Земли поселений	Размещение производства
18.	г. Заволжье, промплощадка «Б», ул. Баумана	2 400	Аренда, продажа	Земли поселений	Размещение производства
19.	г. Заволжье, ул. Баумана, д.1а	2 000	Аренда	Земли поселений	Размещение производства

№ п/п	Место расположения	Площадь, м ²	Условия предоставления	Категория земель	Предложение по использованию
20.	г. Заволжье, ул. Привокзальная, д. 4, лит.Д1	929	Аренда, продажа	Земли поселений	Размещение производства
21.	г. Заволжье, ул. Привокзальная, д.7	1 714	Аренда, продажа	Земли поселений	Размещение производства
22.	г. Заволжье, ул. Железнодорожная, д. 1	864	Аренда, продажа	Земли поселений	Размещение производства
23.	г. Заволжье, ул. Железнодорожная, д. 1	925	Аренда, продажа	Земли поселений	Размещение производства
24.	г. Заволжье, ул. Железнодорожная, д. 1	1 800	Аренда, продажа	Земли поселений	Размещение производства
25.	г. Заволжье, ул. Железнодорожная, д. 1	1 800	Аренда, продажа	Земли поселений	Размещение производства
26.	г. Заволжье, ул. Железнодорожная, д. 1	2 259	Аренда, продажа	Земли поселений	Размещение производства
27.	г. Заволжье, ул. Лесозаводская, д.7	25 000	Аренда	Земли поселений	Размещение производства
28.	г. Заволжье, ул. Лесозаводская, д.30	353,4	Аренда	Земли поселений	Размещение производства
29.	г. Заволжье, ул. Лесозаводская, д.30	684,5	Аренда	Земли поселений	Размещение производства
30.	г. Заволжье, ул. Лесозаводская, д.30	948,6	Аренда	Земли поселений	Размещение производства
31.	г. Заволжье, ул. Лесозаводская, д.30	1 500	Аренда	Земли поселений	Размещение производства
32.	г. Заволжье, ул. Лесозаводская, д.30	2 750	Аренда	Земли поселений	Размещение производства
33.	г. Заволжье, пр. Дзержинского, д.2	2 800	Аренда	Земли поселений	Размещение производства
34.	г. Заволжье, ул. Пирогова, в районе д. 30	210,8	Аренда	Земли поселений	Размещение производства
35.	Городецкий р-н, Бриляковская с/а, в районе д. Стрекалово	200 000	Аренда, продажа	Земли сельскохозяйственного назначения	Размещение сельскохозяйственного производства
36.	Городецкий р-н, Бриляковская с/а, в районе д. Богданово	41 000	Аренда, продажа	Земли сельскохозяйственного назначения	Размещение промышленного производства
37.	Городецкий р-н, Бриляковская с/а, в районе д. Ягодно-Лесное	23 000	Аренда, продажа	Земли сельскохозяйственного назначения	Строительство санаторно-лечебного комплекса
38.	Городецкий р-н, Зиняковская с/а, в районе с. Зарубино	10 000	Аренда, продажа	Земли поселений	Строительство общественного центра (объектов культуры, здравоохранения, спортивных сооружений, детского городка, гостиницы)
39.	Городецкий р-н, Зиняковская с/а, в районе д. Ступино	20 000	Аренда, продажа	Земли сельскохозяйственного назначения	Строительство, КФХ

№ п/п	Место расположения	Площадь, м ²	Условия предоставления	Категория земель	Предложение по использованию
40.	Городецкий р-н, Зиняковская с/а, в районе д. Соримостово и д. Артемьево	50 000	Аренда, продажа	Земли сельскохозяйственного назначения	Строительство, КФХ
41.	Городецкий р-н, Николо-Погостинская с/а, в районе п. Ильинский	380 000	Аренда, продажа	Земли поселений	Строительство жилых домов и спортивного комплекса
42.	Городецкий р-н, Кумохинская с/а, в районе д. Сотнево	20 000	Аренда, продажа	Земли поселений	Индивидуальное жилищное строительство
43.	Городецкий р-н, Смольковская с/а, в районе д. Архипиха	170 000	Аренда, продажа	Земли сельскохозяйственного назначения	ИЖС, ЛПХ
44.	Городецкий р-н, Федуринская с/а, в районе д. Коробово	70 000	Аренда	Земли сельскохозяйственного назначения	Строительство коттеджного поселка
45.	Городецкий р-н, Федуринская с/а, в районе д. Федурино	214 300	Аренда, продажа	Земли сельскохозяйственного назначения	Размещение усадьбы
46.	Городецкий р-н, Федуринская с/а, в районе д. Большой Суходол	19 500	Аренда, продажа	Земли сельскохозяйственного назначения	Дачное строительство
47.	Городецкий р-н, Федуринская с/а, в районе д. Большой Суходол	90 500	Аренда, продажа	Земли сельскохозяйственного назначения	Дачное строительство
48.	Городецкий р-н, Федуринская с/а, 190 м на северо-восток и 190 м на восток от д. Большой Суходол	439 000	Аренда, продажа	Земли сельскохозяйственного назначения	Дачное строительство
49.	Городецкий р-н, Федуринская с/а, в районе д. Федурино	19 500	Аренда, продажа	Земли сельскохозяйственного назначения	Дачное строительство
50.	Городецкий р-н, Федуринская с/а, в районе д. Федурино	93 500	Аренда, продажа	Земли сельскохозяйственного назначения	Дачное строительство
51.	Городецкий р-н, Федуринская с/а, в районе д. Федурино	175 200	Аренда, продажа	Земли сельскохозяйственного назначения	Дачное строительство
52.	Городецкий р-н, Федуринская с/а, в районе д. Федурино	176 100	Аренда, продажа	Земли сельскохозяйственного назначения	Дачное строительство
53.	Городецкий р-н, Федуринская с/а, в районе д. Федурино	203 400	Аренда, продажа	Земли сельскохозяйственного назначения	Дачное строительство
54.	Городецкий р-н, Федуринская с/а, в районе д. Федурино	211 900	Аренда, продажа	Земли сельскохозяйственного назначения	Дачное строительство
55.	Городецкий р-н, Федуринская с/а, в районе д. Федурино	234 500	Аренда, продажа	Земли сельскохозяйственного назначения	Дачное строительство
56.	Городецкий р-н, Федуринская с/а, в районе д. Федурино	360 200	Аренда, продажа	Земли сельскохозяйственного назначения	Дачное строительство

Приложение 5.

Предложения по использованию месторождений полезных ископаемых района

Месторождения и проявления	Мероприятия	Сроки	Ответственные
Кирпичные суглинки: «Щадринское 1». Суглинки Р1 с запасами 120 тыс. м ³	Подготовить предложения по производству кирпича методом пластического формования	2009	Минэкологии, мининвест, минстрой
«Савиновское». Суглинки Р1 с запасами 280 тыс. м ³	Подготовить предложения по использованию в естественном составе для производства кирпича низких марок.	2009	Минэкологии, мининвест, минстрой
Пески: «Заволжское». Пески С2 с запасами 765 тыс. м ³ и гравий с запасами 579 тыс. м ³	Подготовить предложения по использованию в производстве строительных растворов.	2009	Минэкологии, мининвест, минстрой
«Козинское» Пески С2 с запасами 5288 тыс. м ³	Подготовить предложения о производстве	2009	Минэкологии, мининвест, минстрой
«Горбуновское». Пески С2 с запасами 10900 тыс. м ³	Подготовить предложения по использованию в производстве обычных бетонов.	2009	Минэкологии, мининвест, минстрой
«Мостовое». С1 с запасами 12 тыс. м ³ , А с запасами 146 тыс. м ³ .	Подготовить предложения по использованию в производстве известково - песчаных блоков марки 35-50 для одноэтажного сельскохозяйственного строительства.	2009	Минэкологии, мининвест, минстрой
«Городецкое» (Яровое). А с запасами 74 тыс. м ³ , В – 200 тыс. м ³ , С1 - 43 тыс. м ³ .	Подготовить предложения по производству обыкновенного глиняного кирпича и плоской ленточной черепицы.	2009	Минэкологии, мининвест, минстрой
Торфы: 77 месторождений с запасами 6336 тыс. тонн. (Крупное – т. м. «Чистое» с запасами 555 тыс. тонн.)	Использовать в лечебных целях.	2009	Минэкологии, мининвест, минТЭК